

LİHTENŞTAYN PRENSLİĞİ ÜLKE PROFİLİ



T.C.
Ticaret Bakanlığı
Uluslararası Anlaşmalar ve Avrupa Birliği
Genel Müdürlüğü
2024

İÇİNDEKİLER

1. GENEL BİLGİLER	3
2. TEMEL EKONOMİK GÖSTERGELER	3
3. TÜRKİYE ile TİCARET	7
EKLER:	Hata! Yer işareti tanımlanmamış.

1. GENEL BİLGİLER

Başlıca Sosyal Göstergeler

Resmi Adı	Lihtenştayn Prenslığı
Başkenti	Vaduz
Yönetim Biçimi	Anayasal Monarşi
Devlet Başkanı	Prens Hans-Adam II
Resmi Dili	Almanca
Nüfus	40.023
Yüzölçümü	160,5 km ²
Nüfün Dinlere Göre Dağılımı*	Roman Katolik (% 75,9), Protestan(% 6,5), Müslüman (% 5,4) (2016)
Nüfusun Dağılımı	Lihtenştaynlı % 65,6; İsviçreli %9,6 ;Avusturyalı %5,8 ; Alman %4,3; İtalyan %3,1; diğer %11,4 (2015 tahmin)
Para Birimi	İsviçre Frangı (CHF)
Önemli Şehirleri ve nüfusu	Vaduz (5 741);Triezen (5330); Balzers (4 684); Triesenberg (2 634); Shaan (6037)

Kaynak: Liechtenstein in Figures 2023, *CIA Fact Book, Pricipalitiy of Liechtenstein Office Of Statistics(2020),

2. TEMEL EKONOMİK GÖSTERGELER

	2016	2017	2018	2019	2020	2021	2022
GSYİH *(Cari Fiyatlar - milyar \$) Milyar İsviçre Frangı	6,2	6,6	6,7	6.4	6,1	6,6*	7,0
GSYİH Büyüme (Sabit Fiyatlar -%)	1,9	1,3	2,7	-2,3	-5,9	9,2	-0,2
Kişi Başına Düşen Milli Gelir *(Cari Fiyatlar - \$)	165 629	173 356	181 402	172.541	157.754		
Tüketici Fiyat Enflasyonu (ort, %)	-1,1	-0,4	0,9	0,4	-0,7	0,6	2,8
Çalışan nüfus	37 453	38 661	39 635	40 611	40 328		
İşsizliğin Toplam İşgücüne Oranı (%)	2,1	1,8	1,7	1,5	1,9	1,6	1,3

Kaynak. Liechtenstein in Figures 2024

<https://www.statistikportal.li/de/themen/volkswirtschaft-und-preise/volkswirtschaftliche-gesamtrechnungen>,
<https://www.statistikportal.li/de/themen/volkswirtschaft-und-preise>, 20

(¹)2008 yılı verisi , (²):2009 yılı verisi

Kaynak: (*)Dünya Bankası , <https://www.studycountry.com/guide/LI-intro.htm>

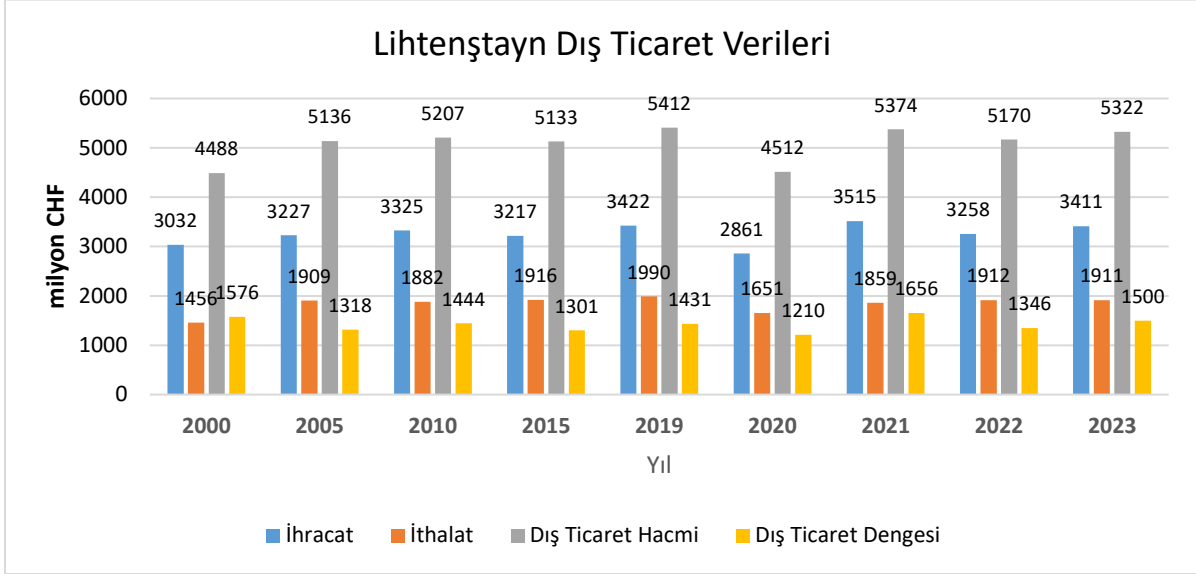
2019 yılı verilerine göre ülkenin GSYİH'sı içinde, sanayinin % 45 ve hizmetler sektörünün % 51

<https://www.statistikportal.li/de/themen/volkswirtschaft-und-preise/volkswirtschaftliche-gesamtrechnungen>

3. DIŐ TİCARET

Ülkenin Dıő Ticareti

Lihtenőtan'ın dıő ticaret verileride ülkenin İsviçre ile yaptıđı ticarete iliőkin veriler dahil deđildir.

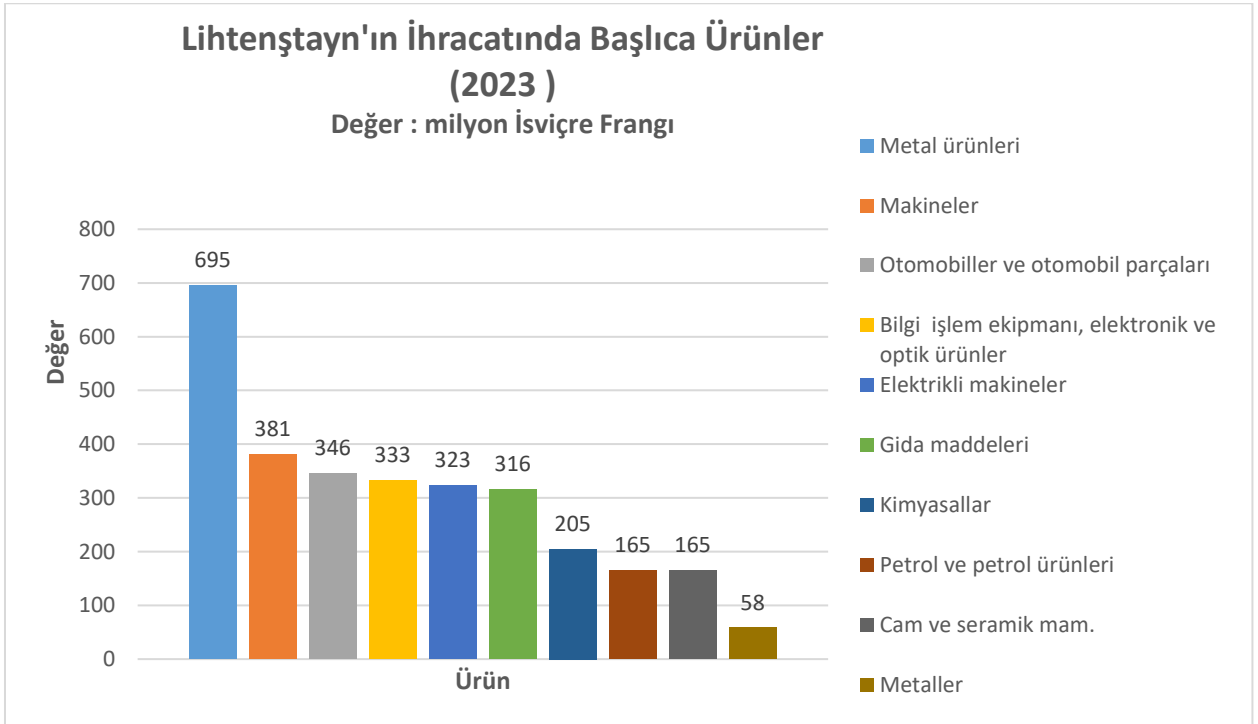


Kaynak: Lihtenstein in Figures- 2024 (Deđerlere İsviçre ile yapılan ticaret dahil deđildir.

Lihtenőtayn İstatistik Yıllıđı- 2024 <https://www.statistikportal.li/de/uebergreifendes-indikatoren/statistisches-jahrbuch>: <https://etab.liv.li/PXWeb/pxweb/de/eTab>

Başlıca Ürünler İtibarı ile Dıő Ticaret

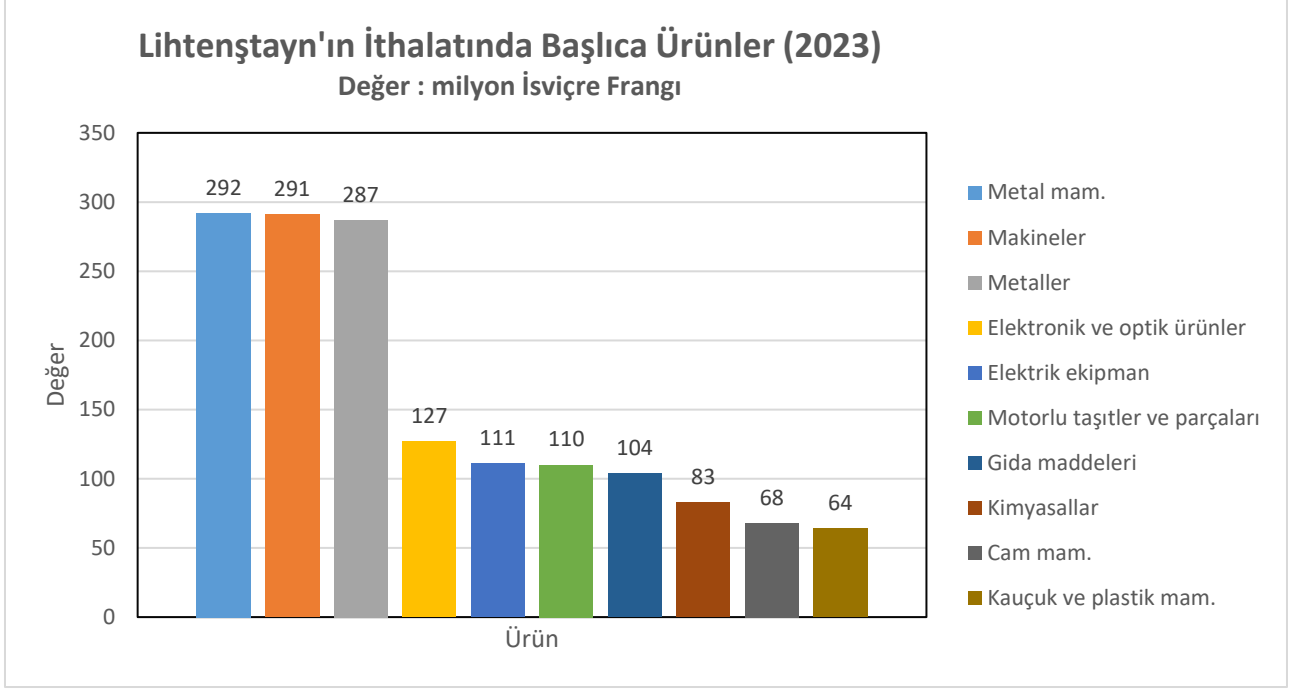
İhracat



Kaynak:Lihtenőtayn İstatistik Yıllıđı-2024 Statistisches Jahrbuch Liechtensteins 2024 Lihtenőtayn İstatistik : <https://etab.liv.li/PXWeb/pxweb/de/eTab>

[Detaylı tablo için tıklayınız](#)

İthalat

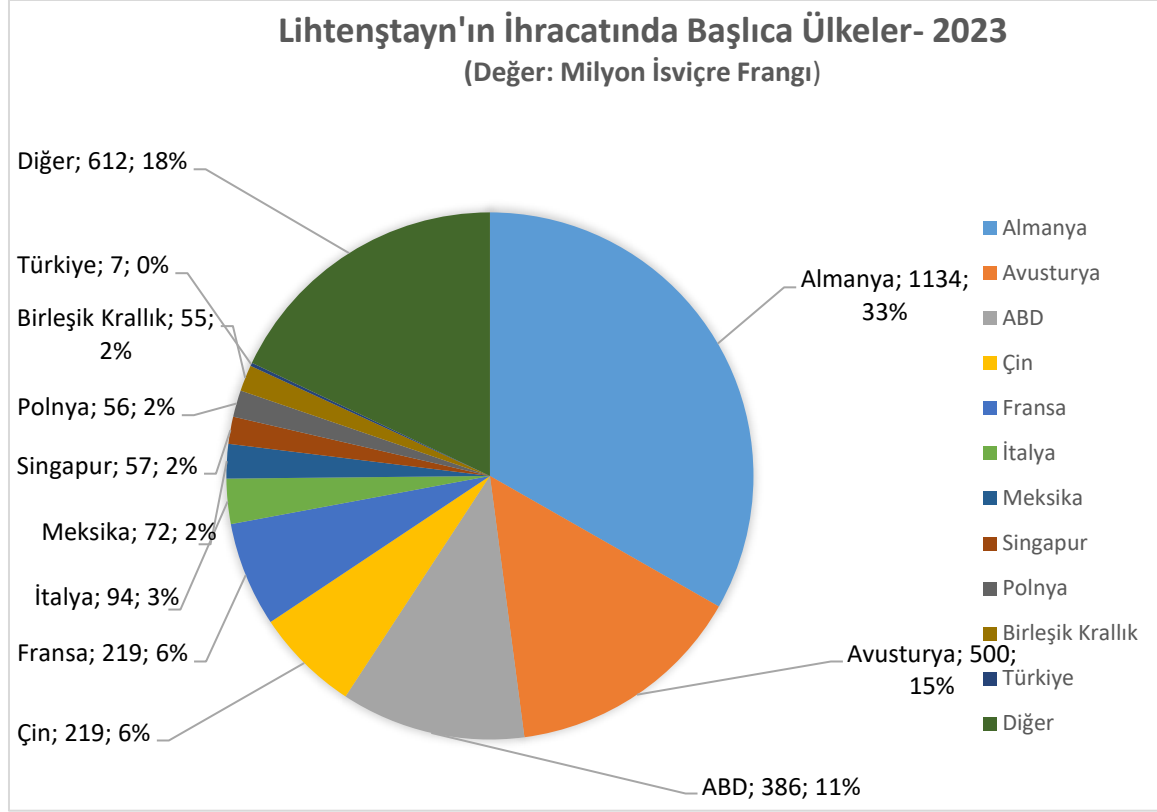


Kaynak: *Kaynak:Lihtenştayn İstatistik Yıllığı-2024 Statistisches Jahrbuch Liechtensteins 2024 Lihtenştayn İstatistik, Lihtenştayn Dış Ticaret Verileri 2024; (Aussenhandelsstatistik 2024) :*
<https://etab.llv.li/PXWeb/pxweb/de/eTab>

[Detaylı tablo için tıklayınız](#)

Ülkeler İtibarı ile Dış Ticaret

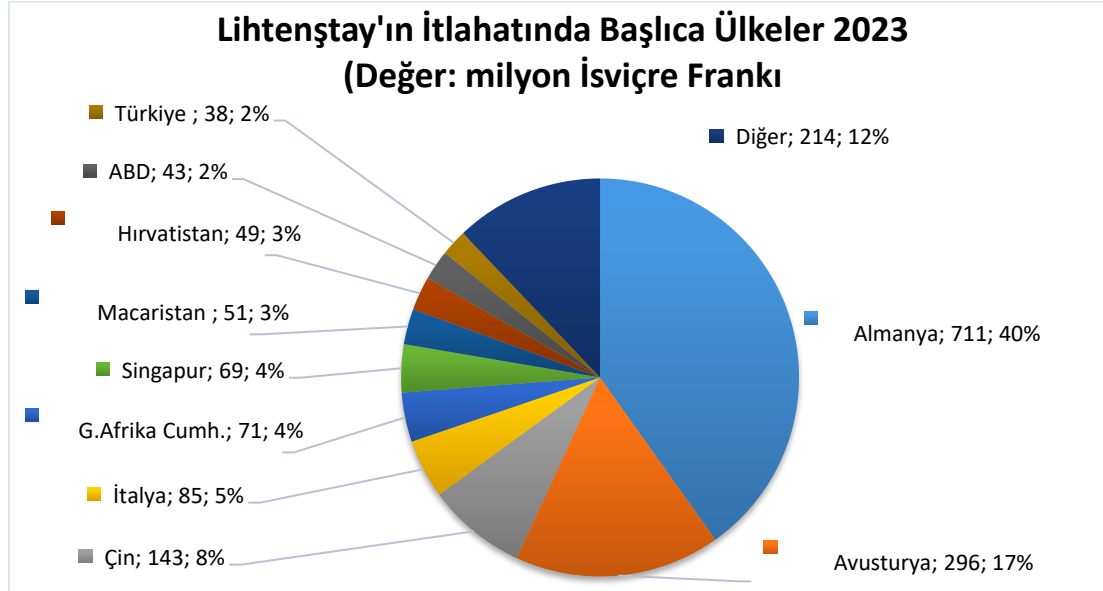
İhracat



Kaynak: <https://etab.llv.li/PXWeb/pxweb/de/eTab>

[Detaylı tablo için tıklayınız](#)

İthalat



Kaynak: <https://etab.llv.li/PXWeb/pxweb/de/eTab>,

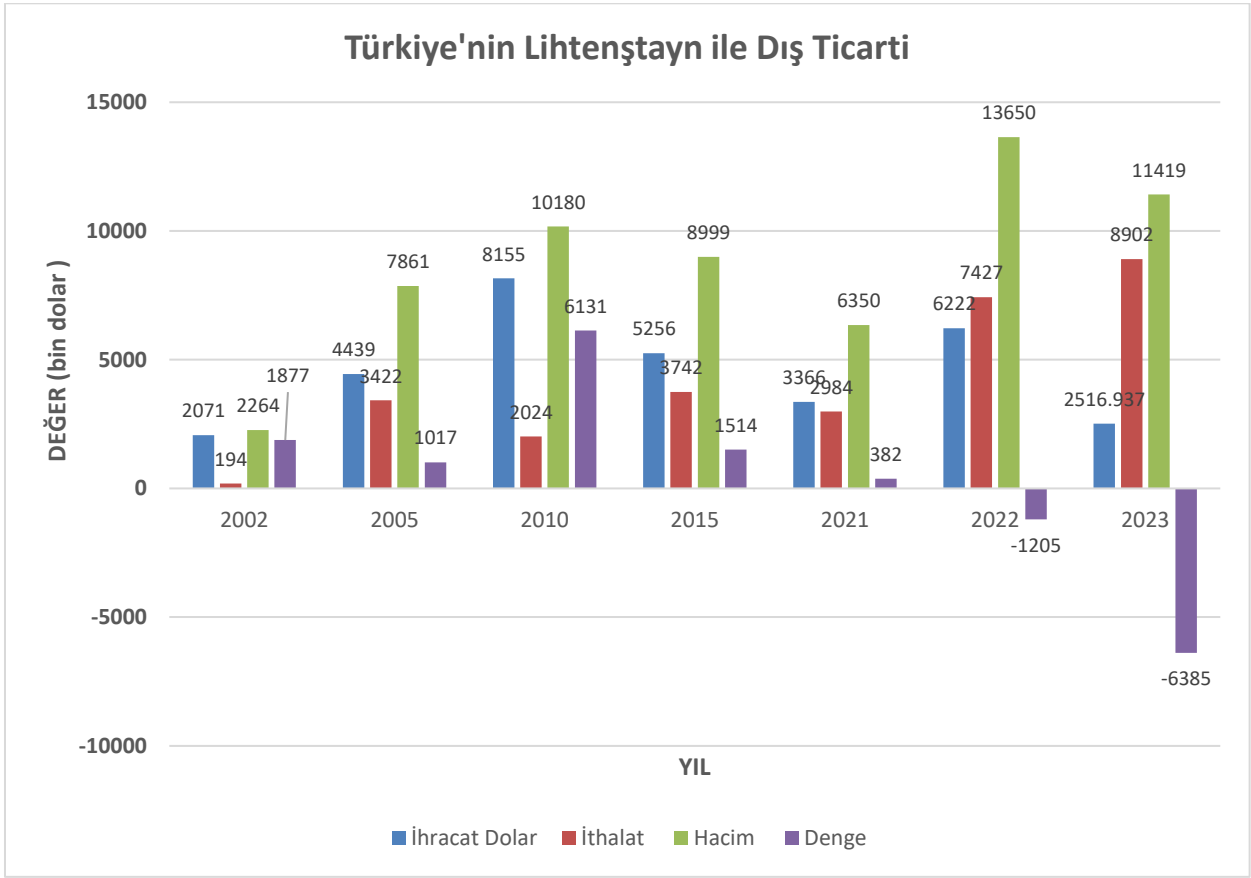
[https://etab.llv.li/PXWeb/pxweb/en/eTab/eTab_Volkswirtschaft%20und%20Preise_Aussenhandel_Methodik%20Unternehmenssitz%20\(ab%202016\)/312.002d.px/?rxid=6a932e82-71ef-42f7-aca2-ba9f1c0d784c](https://etab.llv.li/PXWeb/pxweb/en/eTab/eTab_Volkswirtschaft%20und%20Preise_Aussenhandel_Methodik%20Unternehmenssitz%20(ab%202016)/312.002d.px/?rxid=6a932e82-71ef-42f7-aca2-ba9f1c0d784c)

<https://etab.llv.li/PXWeb/pxweb/de/eTab>

[Detaylı tablo için tıklayınız](#)

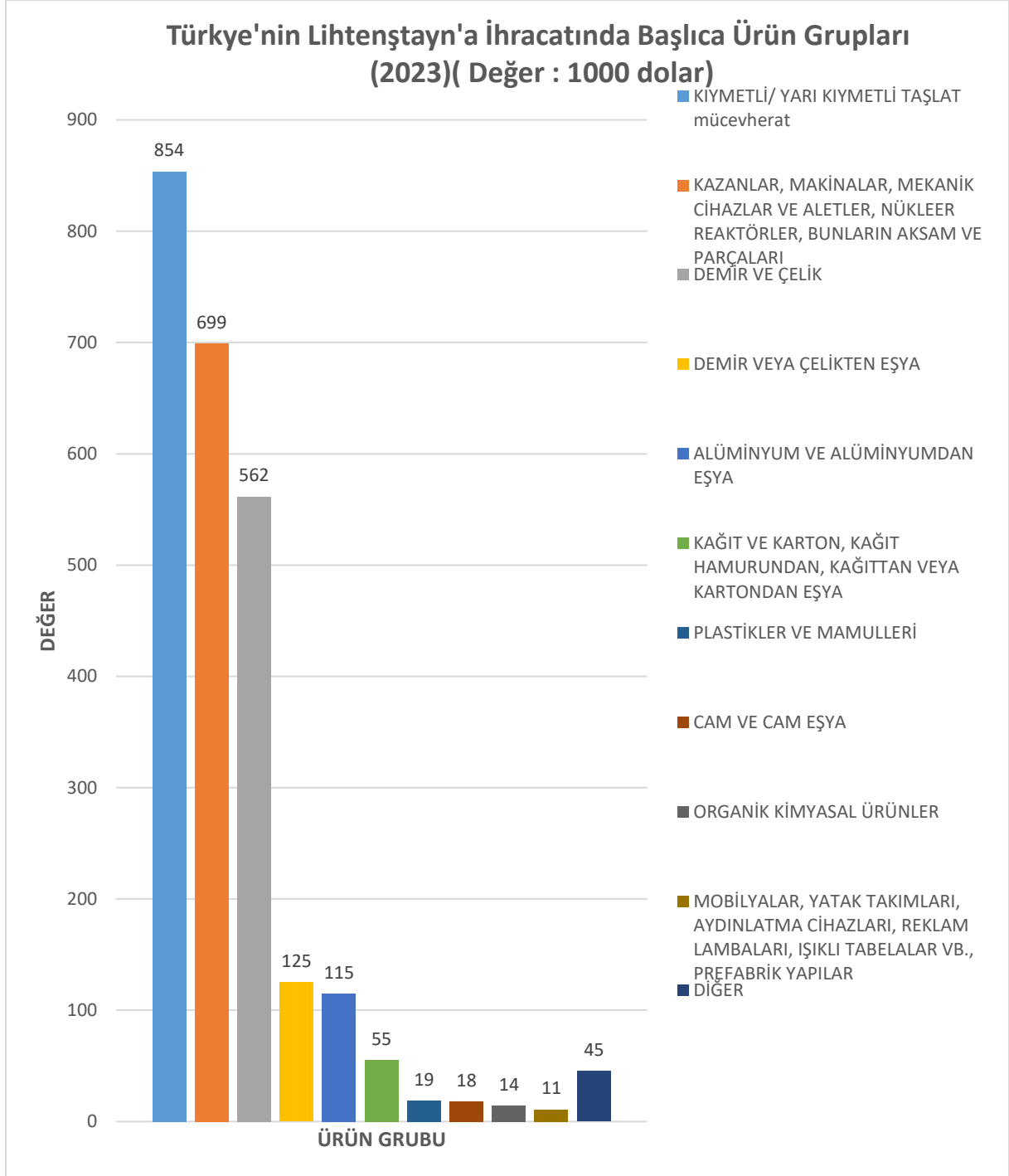
4. TÜRKİYE ile TİCARET

Türkiye-Lihtenştayn Dış Ticareti



Kaynak:TÜİK,2024

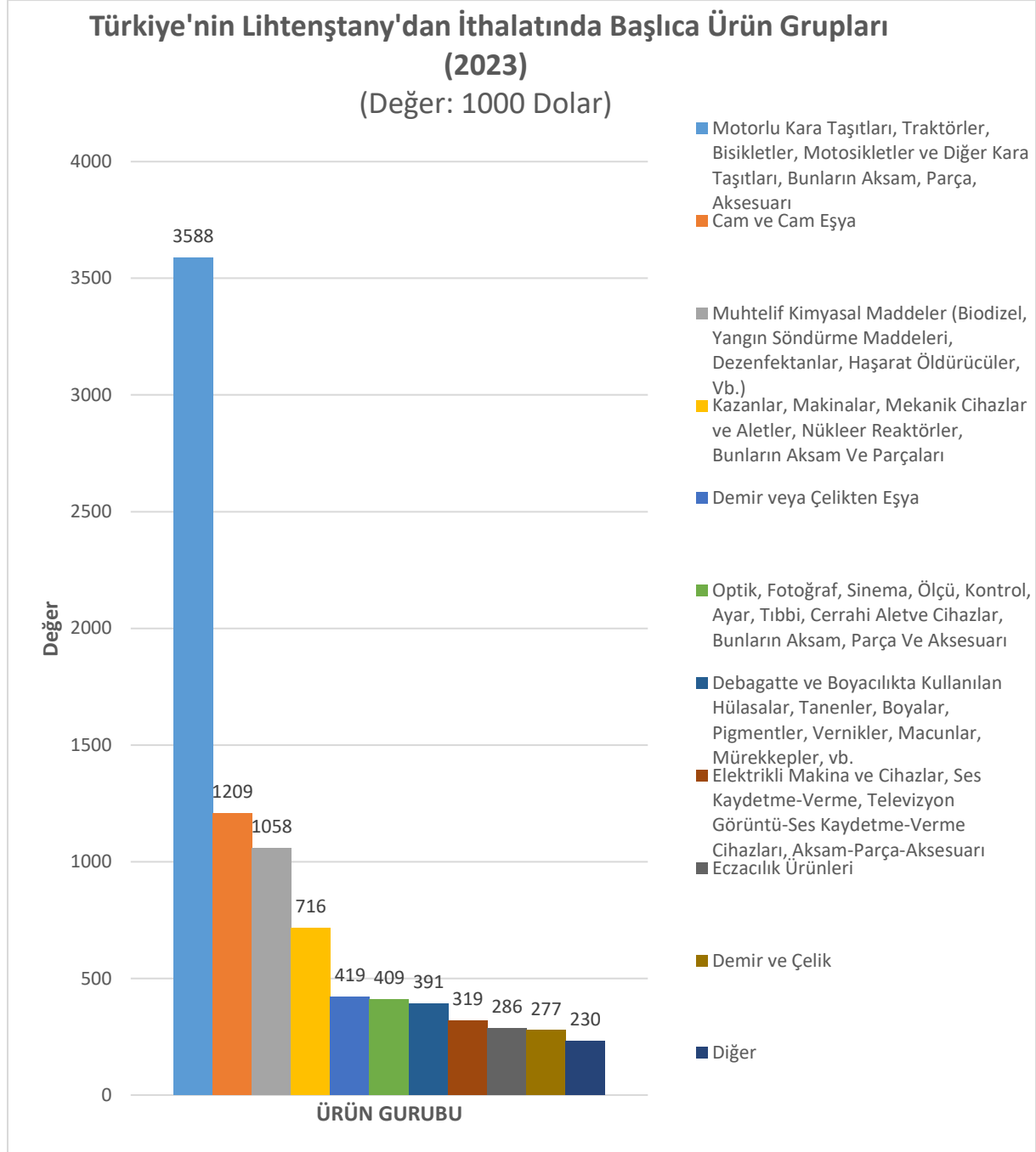
Türkiye'nin Lihtenştayn'a İhracatında Başlıca Ürünler



Kaynak: TÜİK,2024

[Detaylı tablo için tıklayınız](#)

Türkiye'nin Lihtenştayn'dan İthalatında Başlıca Ürünler



Kaynak: TÜİK, 2024

[Detaylı tablo için tıklayınız](#)

5. EKLER

EK-1: Lihtenştayn'ın İhracatında Başlıca Ürünler Grupları (milyon İsviçre Frangı)

Sıra	Ürün Kodu	Ürünler (ilk 15)	2021	2022	2023	Pay(%)	Değişim (%) (2022/2023)
		Toplam (Diğerleri dahil)	3515	3258	3411	100	4.7
1	25	Metal ürünleri	716	722	695	20.38	-3.7
2	28	Makineler	435	401	381	11.17	-5.0
3	29	Otomobiller ve otomobil parçaları	350	345	346	10.14	0.3
4	26	Bilgi işlem ekipmanı, elektronik ve optik ürünler	315	325	333	9.76	2.5
5	27	Elektrikli makineler	364	376	323	9.47	-14.1
6	10	Gıda maddeleri	263	214	316	9.26	47.7
7	20	Kimyasallar	260	218	205	6.01	-6.0
8	19	Petrol ve petrol ürünleri	8	8	165	4.84	1962.5
9	23	Cam ve seramik mam.	293	168	165	4.84	-1.8
10	24	Metaller	56	83	58	1.70	-30.1
11	17	Kağıt, karton mam. .	7	8	45	1.32	462.5
12	22	Kauçuk ve plastik mam.	52	43	45	1.32	4.7
13	15	Deri ve deri eşyalar	14	15	16	0.47	6.7
14	13	Tekstil	14	10	10	0.29	0.0
15	30	Diğer Taşıt araçları	6	5	9	0.26	80.0

Kaynak: Lihtenştayn İstatistik Yıllığı-Dış Ticaret vereri (Aussenhandelsstatistik 2024)

<https://www.statistikportal.li/de/uebergreifendes-indikatoren/statistisches-jahrbuch>

<https://etab.llv.li/PXWeb/pxweb/de/eTab>

EK-2: Lihtenştayn'ın İthalatında Başlıca Ürünler Grupları (milyon İsviçre Frangı)

Sıra	Ürün Kodu	Ürün Grubu	2021	2022	2023	Pay(%)	Değişim (%) 2022/2023
		Toplam (Diğerleriyle)	1859	1912	1911	100	-0.1
1	25	Metal mam.	290	328	292.0	15.3	-11.0
2	28	Makineler	290	315	291.0	15.2	-7.6
3	24	Metaller	134	209	287.0	15.0	37.3
4	26	Elektronik ve optik ürünler	109	133	127.0	6.6	-4.5
5	27	Elektrik ekipman	127	142	111.0	5.8	-21.8
6	29	Motorlu taşıtlar ve parçaları	91	104	110.0	5.8	5.8
7	10	Gıda maddeleri	69	103	104.0	5.4	1.0
8	20	Kimyasallar	79	96	83.0	4.3	-13.5
9	23	Cam mam.	131	75	68.0	3.6	-9.3
10	22	Kauçuk ve plastik mam.	60	68	64.0	3.3	-5.9
11	17	Kağıt, karton ve bunlardan yapılan ürünler	32	44	36.0	1.9	-18.2
12	30	Diğer taşıt araçlar	8	38	21.0	1.1	-44.7
13	16	Ahşap ve ahşap ve mantar ürünleri (mobilya hariç); Hasır işi ve hasır iş	19	25	20.0	1.0	-20.0
14	31	Mobilya	24	23	19.0	1.0	-17.4
15	13	Tekstil	10	9.0	8.0	0.4	-11.1

Kaynak: Lihtenştayn İstatistik Yıllığı-Dış Ticaret verileri (Aussenhandelsstatistik 2024)
<https://www.statistikportal.li/de/uebergreifendes-indikatoren/statistisches-jahrbuch>
<https://etab.llv.li/PXWeb/pxweb/de/eTab>

EK-3: Lihtenştayn'ın Ülkelere Göre İhracatı (milyon İsviçre Frangı)

Sıra	Ülke	2021	2022	2023	Pay(%)	Değişim (%) 2022/2023
	Toplam (Diğerleriyle)	3 515	3258	3411	100.0	4.7
1	Almanya	1 240	1075	1134	33.3	5.6
2	Avusturya	329	319	500	14.7	56.7
3	ABD	364	407	386	11.3	-5.1
4	Çin	251	268	219	6.4	-18.3
5	Fransa	245	207	219	6.4	5.7
6	İtalya	93	86	94	2.8	9.2
7	Meksika	64	68	72	2.1	5.2
8	Singapur	63	57	57	1.7	-0.7
9	Polonya	58	56	56	1.6	0.0
10	Birleşik Krallık	77	67	55	1.6	-17.8
11	Macaristan	53	51	50	1.5	-0.2
12	İsveç	48	46	42	1.2	-7.3
13	Japonya	47	48	39	1.1	-19.5
14	Hindistan	28	34	35	1.0	0.8
15	Suudi Arabistan	14	16	34	1.0	118.8
--	--					
36	Türkiye	5	5	7	0.2	46.0

Kaynak: Lihtenştayn İstatistik Yıllığı-Dış Ticaret verileri (Aussenhandelsstatistik 2024)

<https://www.statistikportal.li/de/uebergreifendes-indikatoren/statistisches-jahrbuch>

<https://etab.llv.li/PXWeb/pxweb/de/eTab>

EK-4: Lihtenştayn'ın Ülkelere Göre İthalatı (milyon İsviçre Frangı)

Sıra	Ülke(ilk 15)	2021	2022	2023	Pay(%)	Değişim (%) (2022/2023)
	Toplam (Diğerleriyle)	1859	1912	1911	100	-0.1
1	Almanya	679	772	711	37.2	-7.9
2	Avusturya	357	326	296	15.5	-9.1
3	Çin	202	143	143	7.5	0.0
4	İtalya	68	65	85	4.4	31.7
5	G.Afrika Cumh.	10	4	71	3.7	1723.7
6	Singapur	7	5	69	3.6	1255.2
7	Macaristan	44	45	51	2.7	14.2
8	Hırvatistan	48	51	49	2.5	-3.9
9	ABD	77	66	43	2.3	-34.7
10	Türkiye	10	15	38	2.0	161.6
11	Polonya	41	40	36	1.9	-10.7
12	Hollanda	27	36	36	1.9	-0.1
13	Japonya	27	27	26	1.4	-4.4
14	Fransa	22	25	24	1.3	-4.9
15	Finlandiya	16	17	19	1.0	10.6
	Diğer	224	276	214	11.2	-22.5

Kaynak: Lihtenştayn İstatistik Yıllığı-2024; <https://etab.llv.li/PXWeb/pxweb/de/eTab>

Ek-5: Türkiye'nin Lihtenştayn'a İhracatında Başlıca Ürünler (bin dolar)

Sıra	GTIP	Ürün Adı	2021	2022	2023	Pay (%) (2023)	Değişim (2022-2023)
Toplam (Dğerleri dahil)			3366	6222	2517	100	-59,6
1	7108	Altın (platin kaplamalı altın dahil); işlenmemiş veya yarı işlenmiş ya da pudra halinde	1264	3216	849	13,6	-73,6
2	8480	Metal dökümhaneleri için döküm kasası, döküm plakası, döküm modeli, metal, metal karbürler, cam, min	1005	899	690	11,1	-23,2
3	7219	Paslanmaz çelikten yassı hadde mamulleri; eni >= 600 mm	5	438	562	9,0	28,3
4	7307	Demir veya çelikten boru bağlantı parçaları; rakorlar, dirsekler ve manşonlar gibi		227	125	2,0	-44,9
5	7607	Alüminyumdan yapraklar ve şeritler; kalınlık <= 0.2 mm	130		106	1,7	100,0
6	4819	Kağıttan, kartondan, selüloz vatkadandan veya selüloz lif tabakalarından kutu, mafhaza, torba vb.	126	51	45	0,7	-10,8
7	7007	Emniyet camları [sertleştirilmiş (temperlenmiş) veya lamine edilmiş camlardan]	11	5	18	0,3	246,1
8	3909	Amino reçineler, fenolik reçineler, poliüretanlar (ilk şekillerde)	2	21	16	0,3	-24,6
9	2921	Amin gruplu bileşikler	2	20	14	0,2	-28,2
10	4805	Diğer kağıt ve kartonlar; kuşe edilmemiş veya sıvanmamış, rulo veya tabaka halinde, kuşe edilmemiş,			10	0,2	#SAYI/0 !
11	7604	Alüminyumdan çubuklar ve profiller		0,7	7,9	0,1	1005,3
12	5703	Halılar ve dokumaya elverişli maddelerden diğer yer kaplamaları (çim dahil) (tuftedilmiş) (hazır e	3,1	1,2	7,5	0,1	506,2
13	8504	Elektrik transformatörleri, statik konvertörler (örneğin; redresörler) ve endüktörler	2,4		6,9	0,1	100,0
14	7117	Taklit mücevherci eşyası	0,4	0,1	5,1	0,1	4360,9
15	9401	Oturmaya mahsus mobilyalar (94.02 pozisyonundakiler hariç) (yatak haline getirilebilir türden olsun	96,3	26,9	4,9	0,1	-81,9

Kaynak: TÜİK,2024

Ek-6: Türkiye'nin Lihtenştayn 'dan İthalatında Başlıca Ürünler (bin dolar)

Sıra	GTIP	Ürün Adı	2021	2022	2023	Pay (%) (2023)	Değişim(%, 2022-2023)
Toplam (Dğerleri dahil)			2984	7427	8902	100	19,9
1	8708	87.01 ila 87.05 pozisyonlarında yer alan motorlu kara taşıtlarının aksam ve parçaları	167	2107	3588	40,3	70,3
2	7020	Camdan diğer eşya	648	1464	1209	13,6	-17,5
3	3824	Dökümhane maçalarına veya kalıplarına mahsus müstahzar bağlayıcılar, kimya ve bağlı sanayide kullanı	503	1108	1058	11,9	-4,5
4	8480	Metal dökümhaneleri için döküm kasası, döküm plakası, döküm modeli, metal, metal karbürler, cam, min	11	0	560	6,3	347.983,2
5	7307	Demir veya çelikten boru bağlantı parçaları; rakorlar, dirsekler ve manşonlar gibi	0	0	417	4,7	196.397,2
6	3207	Seramik, emaye veya cam sanayinde kullanılan pigmentler, donuklaştırıcılar, boya, sır, cila vb.	47	174	356	4,0	104,0
7	3006	Tarifenin başka yerinde yer almayan eczacılık eşyası ve müstahzarları	834	1685	286	3,2	-83,0
8	7219	Paslanmaz çelikten yassı hadde mamulleri; eni >= 600 mm		65	253	2,8	287,7
9	9026	Sıvıların ve gazların akış, seviye, basınç veya değişebilir diğer özelliklerini ölçmeye veya kontrol	206	114	216	2,4	89,1
10	8539	Kızma/deşarj esaslı elektrik ampulleri (monoblok far üniteleri, mor ötesi veya kızıl ötesi ışınli am	64	98	165	1,9	68,1
11	8536	Elektrik devrelerinin anahtarlanması/korunması veya elektrik devresine/devresinden bağlantı yapmaya	57	213	117	1,3	-44,9
12	8484	Tabakalardan yapılmış contalar, poşet, zarf vb.ambalajlara farklı kompozisyonlarda takım	19	87	109	1,2	25,1
13	9018	Tıpta, cerrahide, dişçilikte ve veterinerlikte kullanılan alet ve cihazlar	47	11	99	1,1	828,8
14	2905	Asiklik alkoller ve bunların halojenlenmiş, sülfolanmış, nitrolanmış veya nitrozalanmış türevleri	23	30	59	0,7	98,2
15	3906	Akrilik polimerleri (ilk şekillerde)	64	74	52	0,6	-29,3

Kaynak: TÜİK,2024

Önemli Not:

Bu raparda Lintenştayn kaynaklarından alınan tüm verilerde:

- ✓ *Malların İsviçre ile ve İsviçre üzerinden gerçekleştirilen ticaretini içermez*
- ✓ *2002'den itibaren elektrik enerjisi, iade edilen mallar ticaretini dahil edilmiştir*
- ✓ *2012'den itibaren külçe ve madeni paralarda altın ve gümüş ticareti dahil edilmiştir.*