

# GUYANA ÜLKE PROFİLİ



T.C.  
Ticaret Bakanlığı  
Uluslararası Anlaşmalar ve Avrupa Birliği  
Genel Müdürlüğü

## İÇİNDEKİLER

1. BAŞLICA SOSYAL GÖSTERGELER .....	3
2. TEMEL EKONOMİK GÖSTERGELER.....	3
3. DIŞ TİCARET.....	4
4. TÜRKİYE ile TİCARET .....	7
EKLER: .....	9

## 1. BAŐLİCA SOSYAL GÖSTERGELER

Resmi Adı	Guyana
Nüfus	786.559
Dil	İngilizce(resmi), Guyana Creole, Caribbean, ve Arawak, yerli dilleri (Karabian Hindi dili), Çince
Yüzölçümü	214.970 km2
Başkent	Georgetown
Başlıca Şehirleri ve Nüfusu	Georgetown (191.810), Linden (27.277), New Amsterdam (17.329)
Yönetim Şekli	Parlamentar Demokrasi
Devlet Başkanı	İrfaan Ali
Para Birimi	Guyana Doları (GYD)

Kaynak: Economist Intelligence Unit, Country Report, CIA Fact Book, IMF

## 2. TEMEL EKONOMİK GÖSTERGELER

	2021	2022	2023*	2024*	2025*	2026*	2027*	2028*
GSYİH (Cari Fiyatlar - milyar \$)	7,66	14,53	16,33	20,32	23,53	27,89	28,85	29,91
GSYİH Büyüme (Sabit Fiyatlar -%)	20,1	62,3	38,4	26,6	18,8	21,2	21,2	13,5
Kişi Başına Düşen Milli Gelir (Cari Fiyatlar - \$)	9 707	18 353	20 565	25 513	29 453	34 814	35 896	37 106
Tüketici Fiyat Enflasyonu (ort, %)	3,3	6,5	5,5	4,7	5,5	5,5	5,5	5,5
Cari İşlemler Dengesinin GSYİH'ya Oranı (%)	-25,9	23,8	18	20	18,1	25,3	38,6	47,7
Nüfus (milyon)	0,79	0,79	0,79	0,8	0,8	0,8	0,8	0,81
Devletin Genel Toplam Borçlanmasının GSYİH'ya Oranı (%)	43,2	26,1	29,9	29	28,2	26,1	26,6	26,1

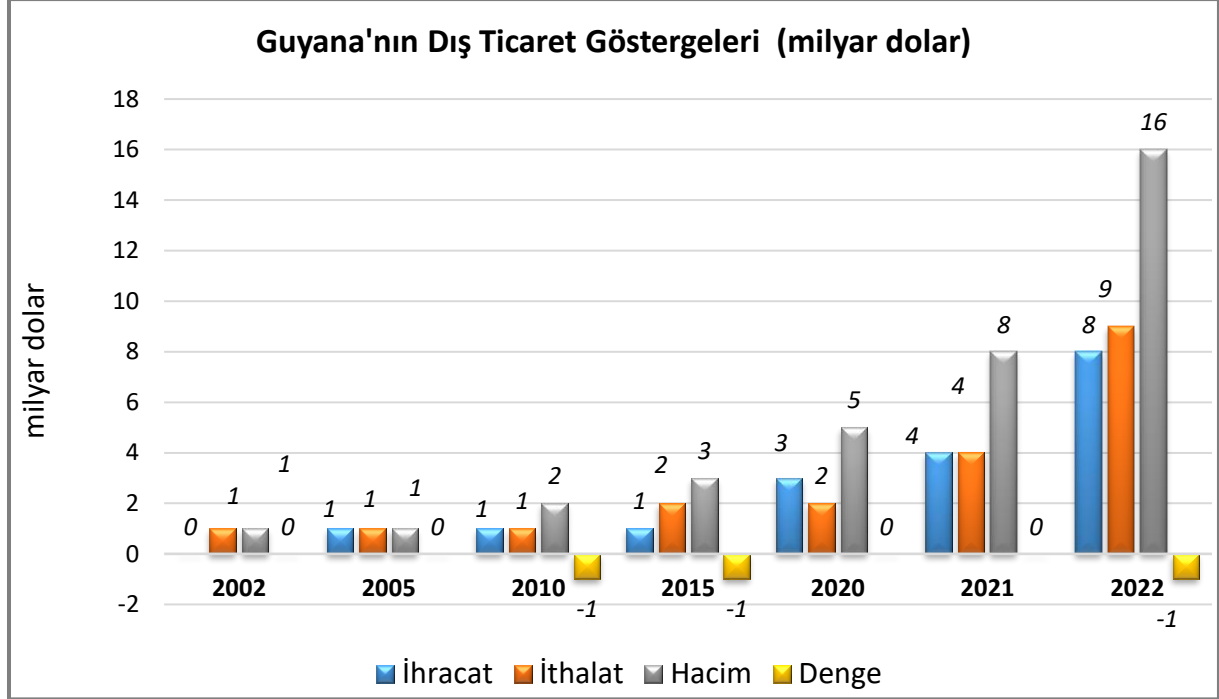
(\*) Tahmini Veriler

Kaynak: IMF

### 3. DIŐ TİCARET

#### Genel Durum

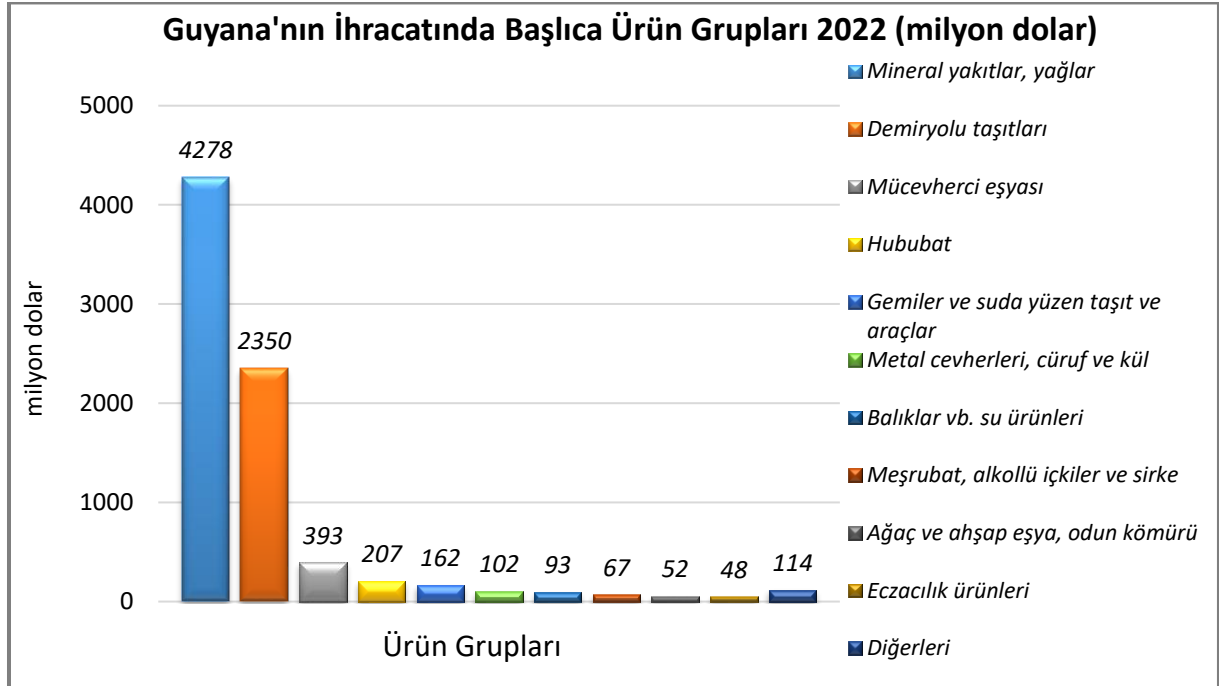
##### Ülkenin Dıő Ticareti



Kaynak: Trademap

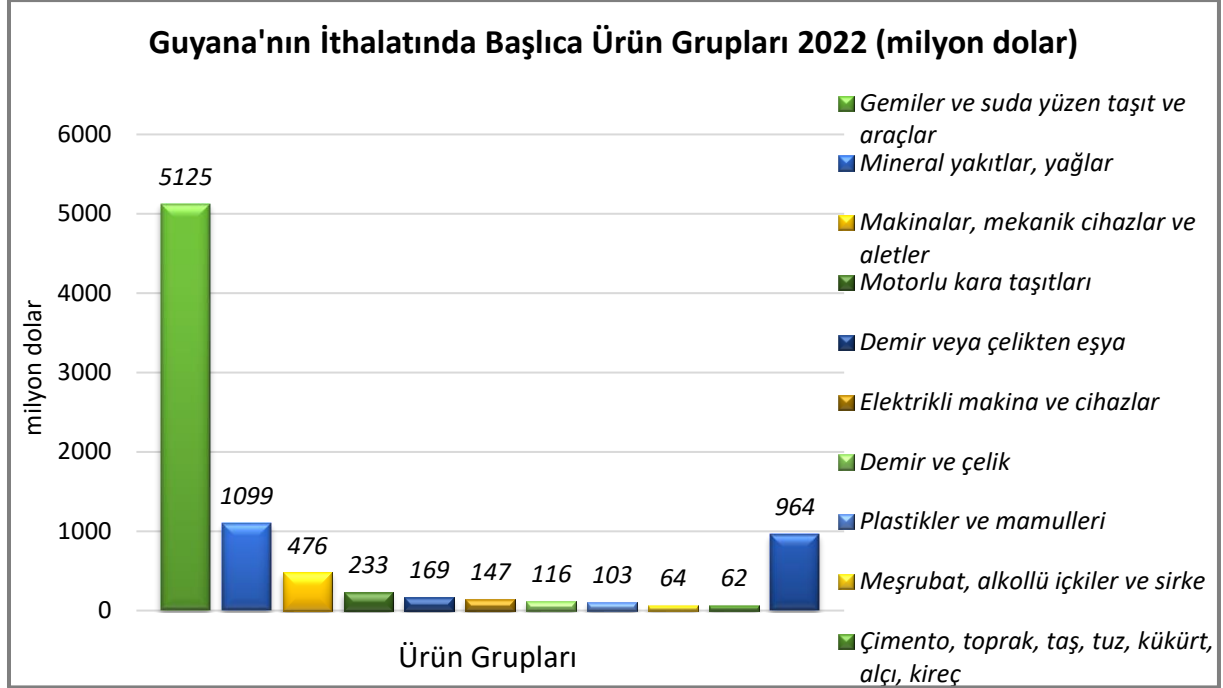
#### Başlıca Ürünler İtibarı ile Dıő Ticaret

##### İhracat



Kaynak: Trademap [Detaylı tablo için tıklayınız](#)

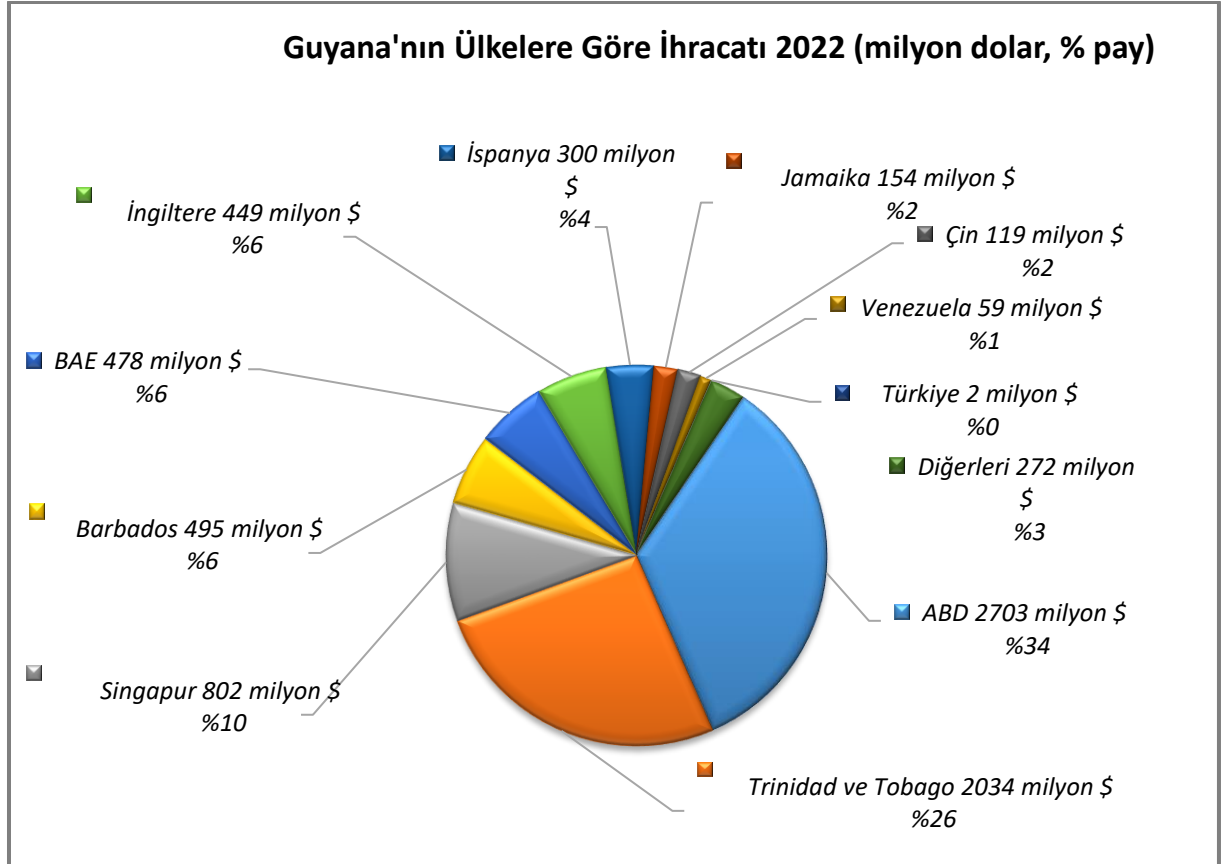
## İthalat



Kaynak: Trademap [Detaylı tablo için tıklayınız](#)

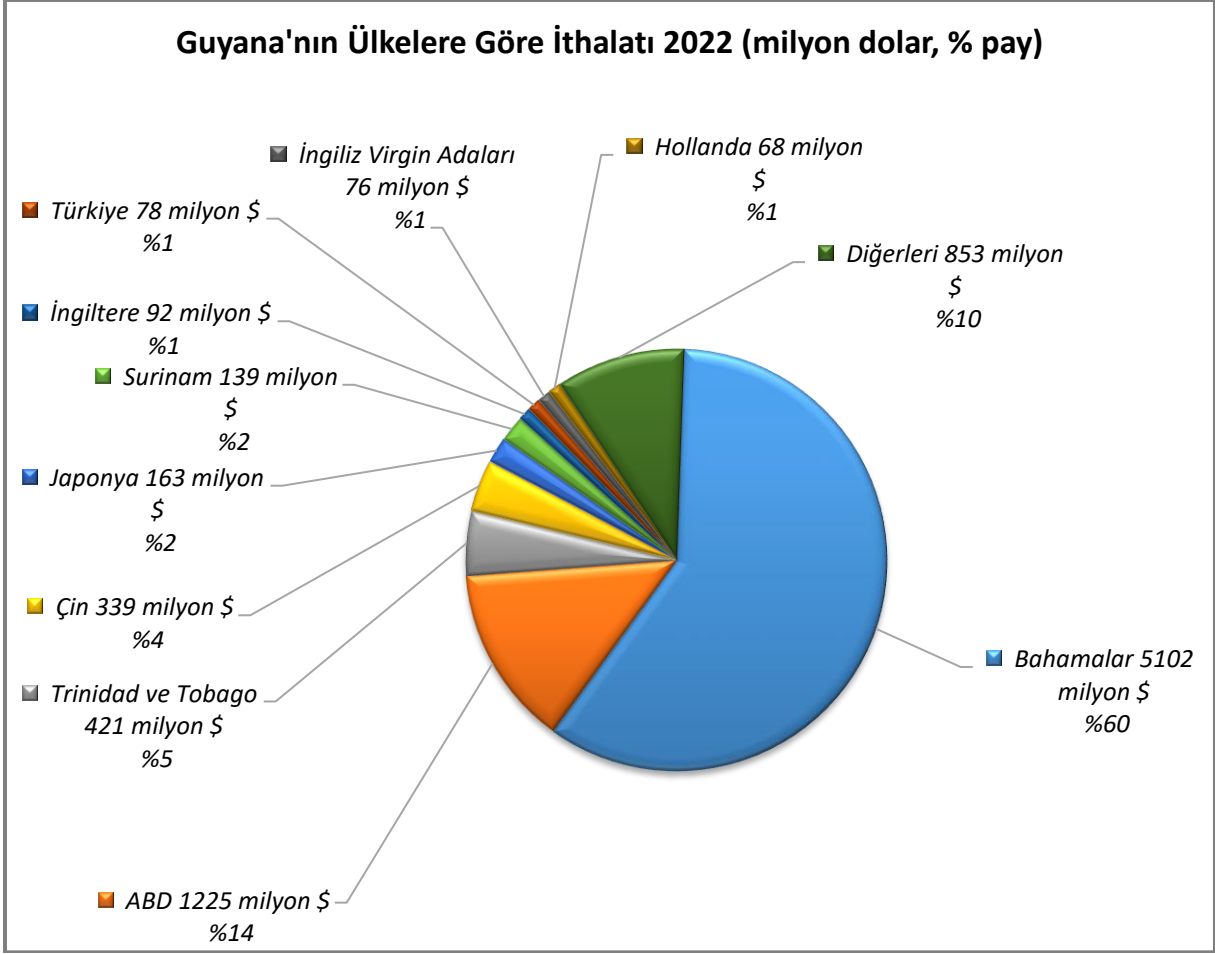
## Başlıca Ülkeler İtibarı ile Dış Ticaret

### İhracat



Kaynak: Trademap [Detaylı tablo için tıklayınız](#)

## İthalat

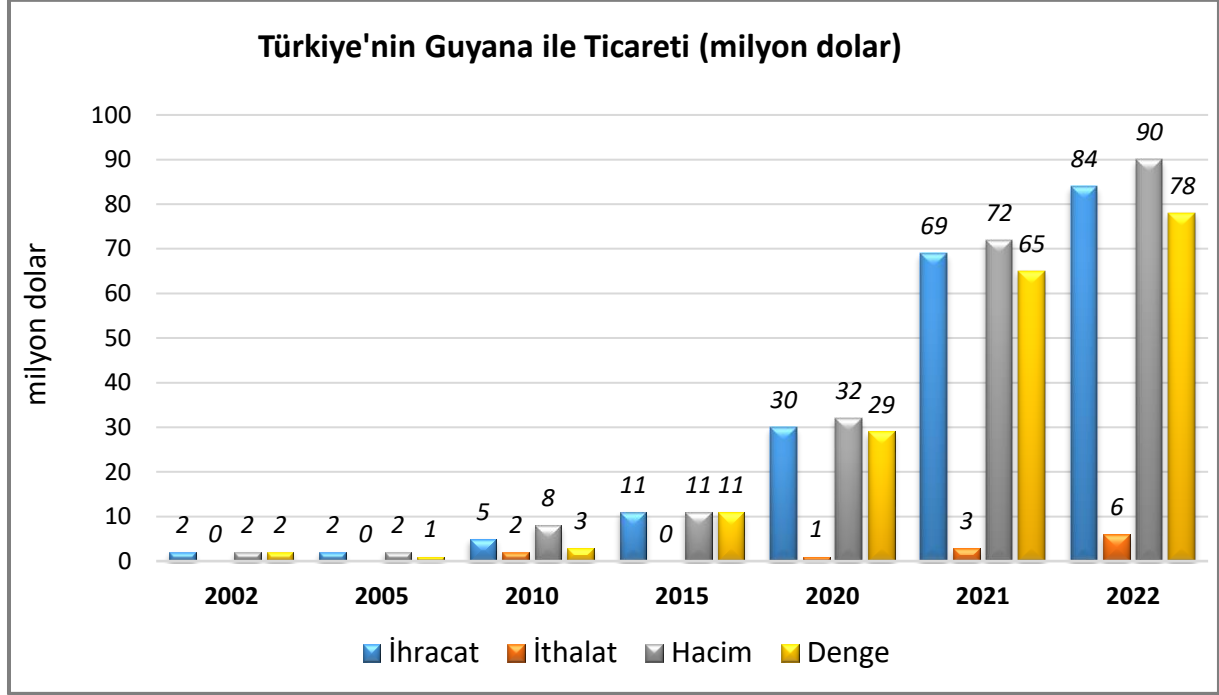


Kaynak: Trademap [Detaylı tablo için tıklayınız](#)

## 4. TÜRKİYE ile TİCARET

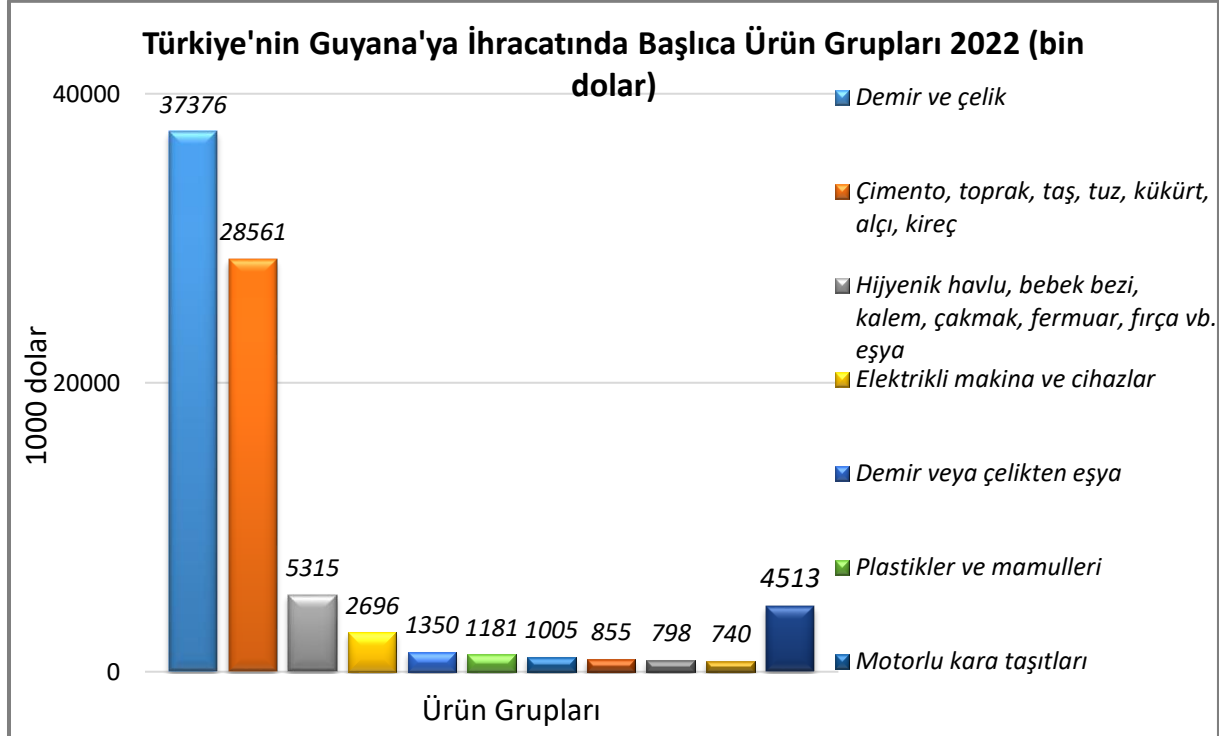
### Genel Durum

#### Türkiye-Guyana Dış Ticareti



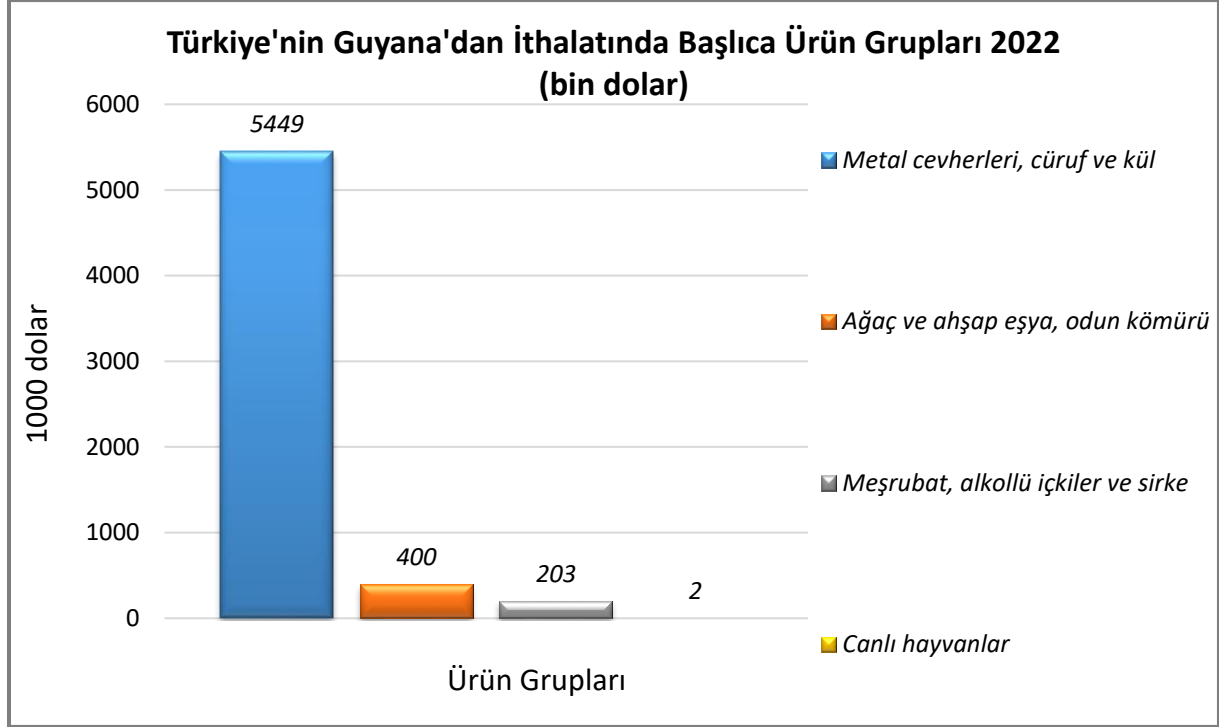
Kaynak: Trademap

#### Türkiye'nin Guyana'ya İhracatında Başlıca Ürünler



Kaynak: Trademap [Detaylı tablo için tıklayınız](#)

## Türkiye'nin Guyana'dan İthalatında Başlıca Ürünler



Kaynak: Trademap [Detaylı tablo için tıklayınız](#)



**EKLER:****EK-1: Guyana'nın İhracatında Başlıca Ürünler (bin dolar)**

Sıra	GTİP	ÜRÜNLER	2020	2021	2022	Pay (%, 2022)	Değişim (%, 2021- 2022)
<b>TOPLAM İHRACAT (Diğerleriyle)</b>			<b>2 805 741</b>	<b>4 243 572</b>	<b>7 866 427</b>	<b>100</b>	<b>85,4</b>
1.	2709	Ham petrol (petrol yağları ve bitümenli minerallerden elde edilen yağlar)	1 105 979	2 930 691	4 275 707	54,4	45,9
2.	8609	Bir veya daha fazla taşıma şekline göre özel olarak yapılmış ve donatılmış konteynerler	251 928	176 465	2 349 651	29,9	1231,5
3.	7108	Altın (platin kaplamalı altın dahil) (işlenmemiş veya yarı işlenmiş ya da pudra halinde)	607 315	555 320	381 374	4,8	-31,3
4.	1006	Pirinç	258 342	207 806	207 090	2,6	-0,3
5.	8905	Fener, yangın söndürme, tarak gemileri, yüzer vinçler vb; yüzer havuzlar; yüzerdalabilen sondaj ve üretim platformları	100 138	5	162 265	2,1	3245200
6.	2606	Alüminyum cevherleri ve konsantreleri	79 839	79 273	99 723	1,3	25,8
7.	2208	Etil alkol (alkol derecesi < %80, tağıir edilmemiş) ve damıtılarak elde edilmiş likör ve diğer alkollü içkiler	36 872	45 142	60 668	0,8	34,4
8.	0303	Balıklar (dondurulmuş)	28 921	22 544	52 839	0,7	134,4
9.	3004	Tedavide veya korunmada kullanılmak üzere hazırlanan ilaçlar (dozlandırılmış)	103 287	36 608	47 420	0,6	29,5
10.	4407	Uzunlamasına kesilmiş, biçilmiş ağaç; kalınlık > 6 mm	11 406	27 848	34 871	0,4	25,2
11.	8431	İş ve Maden Makinelerinin aksam ve parçaları	33 358	3 658	21 649	0,3	491,8
12.	0306	Kabuklu hayvanlar (canlı, taze, soğutulmuş, dondurulmuş, kurutulmuş, tuzlanmış veya benzer işlem görmüş)	19 521	12 766	21 237	0,3	66,4
13.	1701	Kamış/pancar şekeri ve kimyaca saf sakkaroz (katı halde)	23 968	19 589	16 929	0,2	-13,6
14.	0305	Balıklar (kurutulmuş, tuzlanmış, salamura edilmiş veya tütsülenmiş)	2 535	987	8 406	0,1	751,7
15.	0304	Balık filetoları ve diğer balık etleri (taze, soğutulmuş veya dondurulmuş)	692	2 787	7 469	0,1	168

Kaynak: Trademap, Guyana Verileri

**EK-2: Guyana'nın İthalatında Başlıca Ürünler (bin dolar)**

Sıra	GTİP	ÜRÜNLER	2020	2021	2022	Pay (%, 2022)	Değişim (%, 2021- 2022)
<b>TOPLAM İTHALAT (Diğerleriyle)</b>			<b>2 486 490</b>	<b>4 146 385</b>	<b>8 557 370</b>	<b>100</b>	<b>106,4</b>
1.	8905	Fener, yangın söndürme, tarak gemileri, yüzer vinçler vb; yüzer havuzlar; yüzerdalabilen sondaj ve üretim platformları	425 213	1 654 184	5 116 782	59,8	209,3
2.	2710	Petrol yağları ve bitümenli minerallerden elde edilen yağlar	373 723	587 579	1 064 802	12,4	81,2
3.	8429	Buldozerler, greyderler, toprak tesviye makinaları, skreyperler, mekanik küreyiciler, ekskavatörler, yol silindirleri vb	44 718	80 002	110 623	1,3	38,3
4.	8481	Musluk, batarya, vana ve valfler	15 942	9 456	92 247	1,1	875,5
5.	8703	Otomobiller	49 775	83 219	81 536	1	-2
6.	8704	Esya taşımaya mahsus motorlu taşıtlar	26 110	49 615	69 508	0,8	40,1
7.	7304	Demir (dökme demir hariç) ve çelikten ince ve kalın borular ve içi boş profiller (dikişsiz)	92 023	4 456	65 394	0,8	1367,5
8.	7308	Demir veya çelikten inşaat ve inşaat aksamı, inşaatla kullanılmak üzere hazırlanmış demir veya çelikten sac, çubuk, vb.	18 455	13 325	53 431	0,6	301
9.	2523	Çimento	119 503	43 462	42 225	0,5	-2,8
10.	2202	Sular (mineral ve gazlı sular dahil) ve alkolsüz diğer içecekler (tatlandırıcı, lezzetlendirilmiş)	15 402	32 855	38 749	0,5	17,9
11.	8431	İş ve Maden Makinelerinin aksam ve parçaları	70 490	39 554	33 905	0,4	-14,3
12.	3923	Plastiklerden eşya taşınmasına veya ambalajlanmasına mahsus malzeme, tıpa, kapak, kapsül ve diğer kapama malzemeleri	22 633	29 003	31 873	0,4	9,9
13.	7210	Demir veya alaşımsız çelikten yassı hadde mamulleri, genişlik ≥600 mm (kaplanmış)	7 738	24 726	30 186	0,4	22,1
14.	0402	Süt, krema (konsantre edilmiş, ilave şeker veya diğer tatlandırıcı madde içerenler)	27 069	28 458	29 515	0,3	3,7
15.	1905	Tatlı Bisküvi ve Gofretler	15 092	18 566	29 234	0,3	57,5

Kaynak: Trademap, Guyana Verileri

**EK-3: Guyana'nın Ülkelere Göre İhracatı (bin dolar)**

Sıra	Ülke	2020	2021	2022	Pay (% 2022)	Değişim (%, 2021- 2022)
<b>TOPLAM İHRACAT (Diğerleriyle)</b>		<b>2 805 741</b>	<b>4 243 572</b>	<b>7 866 427</b>	<b>100</b>	<b>85,4</b>
1.	ABD	796 692	1 780 744	2 703 102	34,4	51,8
2.	Trinidad ve Tobago	281 234	101 047	2 034 172	25,9	1913,1
3.	Singapur	125 630	698 153	802 385	10,2	14,9
4.	Barbados	136 497	280 215	494 666	6,3	76,5
5.	BAE	177 867	292 687	477 588	6,1	63,2
6.	İngiltere	84 567	292 475	448 531	5,7	53,4
7.	İspanya	7 484	7 155	300 217	3,8	4095,9
8.	Jamaika	204 757	47 658	154 115	2	223,4
9.	Çin	118 740	9 986	119 378	1,5	1095,5
10.	Venezuela	94 240	64 793	58 625	0,7	-9,5
11.	Almanya	25 706	26 244	40 678	0,5	55
12.	Portekiz	28 272	32 391	34 465	0,4	6,4
13.	St. Lucia	3 963	7 456	26 358	0,3	253,5
14.	Kanada	417 667	281 739	24 531	0,3	-91,3
15.	Hollanda	24 595	20 425	19 737	0,3	-3,4
...	...	...	...	...	...	...
<b>33.</b>	<b>Türkiye</b>		<b>2 320</b>	<b>1 628</b>		<b>-29,8</b>

Kaynak: Trademap, Guyana Verileri

**EK-4: Guyana'nın Ülkelere Göre İthalatı (bin dolar)**

Sıra	Ülke	2020	2021	2022	Pay (% 2022)	Değişim (%, 2021- 2022)
<b>TOPLAM İTHALAT (Diğerleriyle)</b>		<b>2 486 490</b>	<b>4 146 385</b>	<b>8 557 370</b>	<b>100</b>	<b>106,4</b>
1.	Bahamalar	0	638	5 102 145	59,6	799609,2
2.	ABD	814 392	822 085	1 224 848	14,3	49
3.	Trinidad ve Tobago	282 368	332 284	421 007	4,9	26,7
4.	Çin	212 626	278 310	338 732	4	21,7
5.	Japonya	70 802	107 011	163 305	1,9	52,6
6.	Surinam	45 738	73 773	138 752	1,6	88,1
7.	İngiltere	69 587	74 907	92 383	1,1	23,3
<b>8.</b>	<b>Türkiye</b>	<b>34 785</b>	<b>61 483</b>	<b>78 367</b>	<b>0,9</b>	<b>27,5</b>
9.	İngiliz Virgin Adaları	77	103	76 169	0,9	73850,5
10.	Hollanda	33 578	48 716	68 413	0,8	40,4
11.	Hindistan	21 830	57 450	61 990	0,7	7,9
12.	Brezilya	33 582	45 349	57 245	0,7	26,2
13.	İtalya	17 603	31 229	49 615	0,6	58,9
14.	Panama	30 391	33 795	49 159	0,6	45,5
15.	Meksika	31 684	34 113	44 348	0,5	30

Kaynak: Trademap, Guyana Verileri

**Ek-5: Türkiye'nin Guyana'ya İhracatında Başlıca Ürünler (bin dolar)**

Sıra	GTİP	ÜRÜNLER	2020	2021	2022	Pay (%, 2022)	Değişim (%, 2021- 2022)
<b>TOPLAM İHRACAT (Diğerleriyle)</b>			<b>30 248</b>	<b>68 508</b>	<b>84 390</b>	<b>100</b>	<b>23,2</b>
1.	7214	İnşaat demiri	10 597	20 256	28 068	33,3	38,6
2.	2523	Çimento	799	11 413	17 635	20,9	54,5
3.	2511	Tabii baryum sülfat (barit), tabii baryum karbonat	3 604	7 653	10 731	12,7	40,2
4.	9619	Hijyenik havlular ve tamponlar, bebek bezleri ve benzeri hijyenik eşya	2 923	4 103	5 257	6,2	28,1
5.	7216	Demir veya alaşımsız çelikten profiller	1 719	3 496	2 850	3,4	-18,5
6.	7208	Demir veya alaşımsız çelikten yassı hadde ürünleri (genişlik $\geq$ 600 mm)	2 572	4 806	2 802	3,3	-41,7
7.	7213	Demir veya alaşımsız çelikten filmaşin (sıcak haddelenmiş, kangal halinde)	235	3 081	2 386	2,8	-22,6
8.	8544	İzole edilmiş teller, kablolar ve diğer elektrik iletkenler; tek tek kaplanmış liflerden oluşan fiber optik kablolar	779	1 201	2 297	2,7	91,3
9.	8708	Karayolu taşıtları için aksam ve parçalar	164	551	764	0,9	38,7
10.	7210	Demir veya alaşımsız çelikten yassı hadde mamulleri, genişlik $\geq$ 600 mm (kaplanmış)	202	485	735	0,9	51,5
11.	5702	Dokunmuş halılar ve dokumaya elverişli maddelerden diğer yer kaplamaları	246	735	693	0,8	-5,7
12.	3907	Poliasetaller, diğer polieterler, epoksi reçineler, polikarbonatlar, alkit reçineler, polialiesterler, vb. (ilk şekilde)	70	409	628	0,7	53,5
13.	7306	Demir veya çelikten diğer ince ve kalın borular ve içi boş profiller	276	252	627	0,7	148,8
14.	3401	Sabunlar, yüzey aktif organik ürünler ve müstahzarlar	640	334	460	0,5	37,7
15.	1512	Ayçiçeği, aspir, pamuk tohumu yağları ve bunların fraksiyonları (kimyasal olarak değiştirilmemiş)	95	283	440	0,5	55,5

Kaynak: Trademap, Türkiye Verileri

**Ek-6: Türkiye'nin Guyana'dan İthalatında Başlıca Ürünler (bin dolar)**

Sıra	GTİP	ÜRÜNLER	2020	2021	2022	Pay (%, 2022)	Değişim (%, 2021- 2022)
<b>TOPLAM İTHALAT (Diğerleriyle)</b>			<b>1 401</b>	<b>3 346</b>	<b>6 055</b>	<b>100</b>	<b>81</b>
1.	2606	Aluminyum cevherleri ve konsantreleri	1 373	3 272	5 449	90	66,5
2.	4407	Uzunlamasına kesilmiş, biçilmiş ağaç	0	0	400	6,6	0
3.	2208	Etil alkol (alkol derecesi $<$ %80, tağyir edilmemiş) ve damıtılarak elde edilmiş likör ve diğer alkollü içkiler	27	73	203	3,4	178,1
4.	0106	Canlı diğer hayvanlar	0	0	2	0	0

Kaynak: Trademap, Türkiye Verileri