

# **ANTIGUA VE BARBUDA**

## **ÜLKE PROFİLİ**



**T.C.**  
**Ticaret Bakanlığı**  
**Uluslararası Anlaşmalar ve Avrupa Birliği**  
**Genel Müdürlüğü**

## İÇİNDEKİLER

1. BAŞLICA SOSYAL GÖSTERGELER.....	3
2. TEMEL EKONOMİK GÖSTERGELER.....	3
3. DIŞ TİCARET.....	4
4. TÜRKİYE ile TİCARET .....	7
EKLER: .....	9

## 1. BAŐLİCA SOSYAL GÖSTERGELER

Devletin Adı	Antigua ve Barbuda
Başkenti	Saint John's (27.000)
Yönetim Biçimi	Federal Anayasal Monarşi
Resmi Dili	İngilizce
Nüfus	99.180
Yüzölçümü	440 km <sup>2</sup>
Para Birimi	Doğru Karayip Doları (XCD) = 2,7 ABD \$

Kaynak: CIA Fact Book, IMF

## 2. TEMEL EKONOMİK GÖSTERGELER

	2021	2022	2023*	2024*	2025*	2026*	2027*	2028*
GSYİH (Cari Fiyatlar milyar \$)	1,47	1,68	1,86	2,02	2,14	2,24	2,35	2,46
GSYİH Büyüme (Sabit Fiyatlar -%)	5,3	6,4	5,5	5,4	4,1	2,7	2,7	2,7
Kişi Başına Düşen Milli Gelir (Cari Fiyatlar- \$)	14 809	16 693	18 244	19 454	20 375	21 075	21 799	22 548
Tüketici Fiyat Enflasyonu (ort, %)	1,6	7,5	5,1	2,6	2	2	2	2
Cari İşlemler Dengesinin GSYİH'ya Oranı (%)	-16,6	-13,4	-13,2	-12,5	-12,4	-11,8	-10,9	-10
İşsizliğin Toplam İşgücüne Oranı (%)	-	-	-	-	-	-	-	-
Nüfus (milyon)	0,1	0,1	0,1	0,1	0,11	0,11	0,11	0,11
Devletin Genel Toplam Borçlanmasının GSYİH'ya Oranı (%)	102,4	90,6	84,9	79,9	76,1	73	70,1	67,6

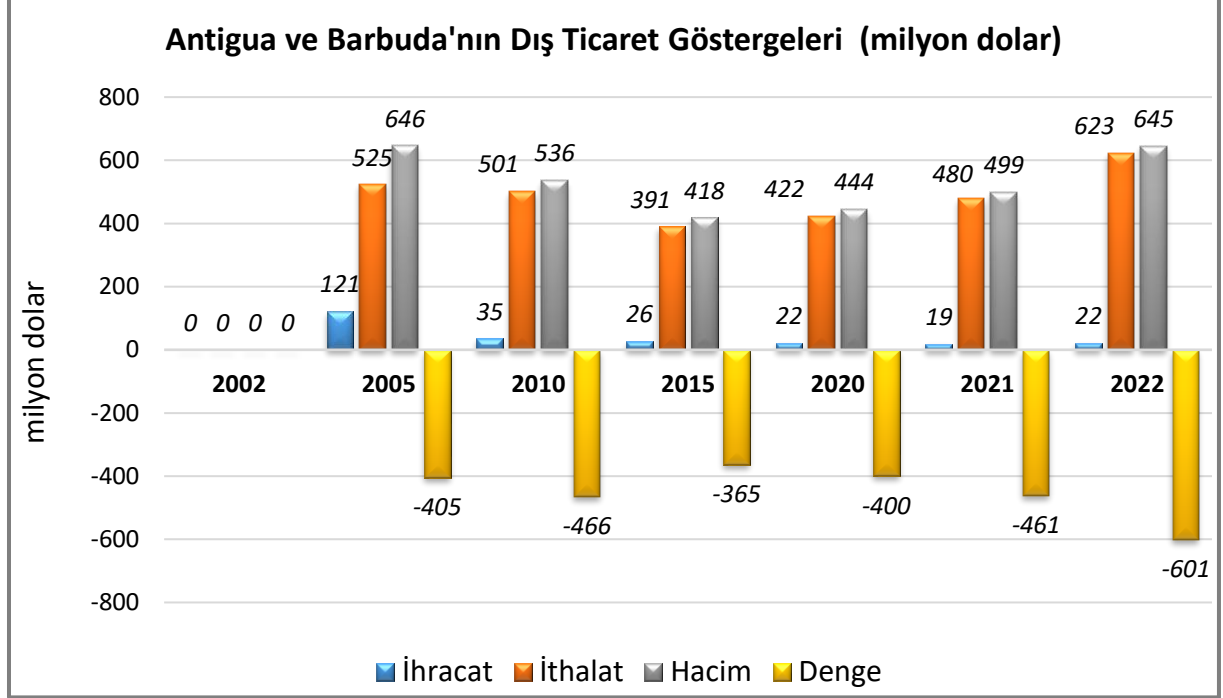
(\*) Tahmini Veriler

Kaynak: IMF

### 3. DIŐ TİCARET

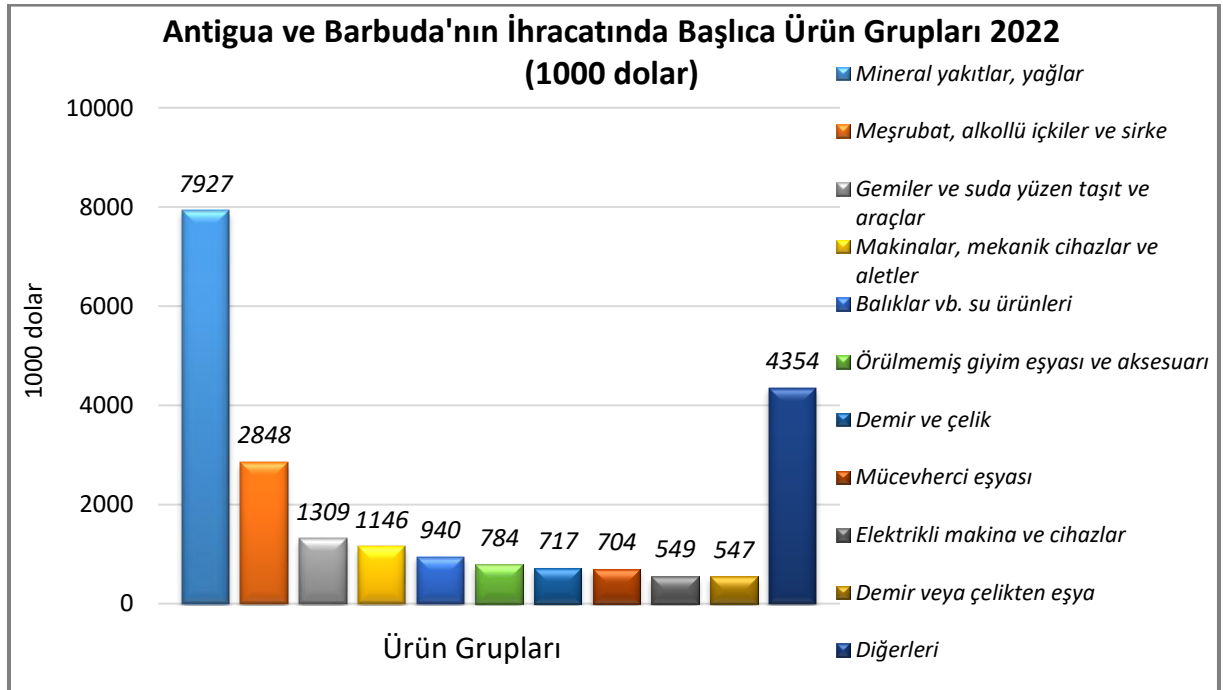
#### Genel Durum

##### Ülkenin Dıő Ticareti



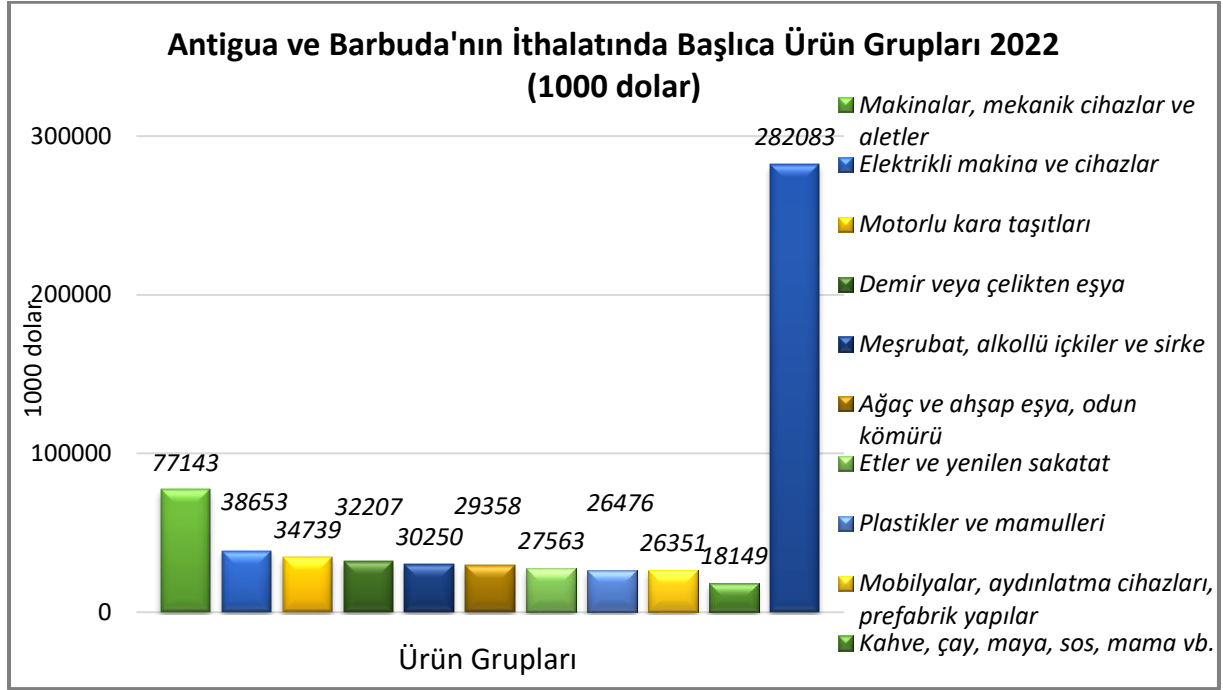
#### Başlıca Ürünler İtibarı ile Dıő Ticaret

##### İhracat



[Detaylı tablo için tıklayınız](#)

## İthalat

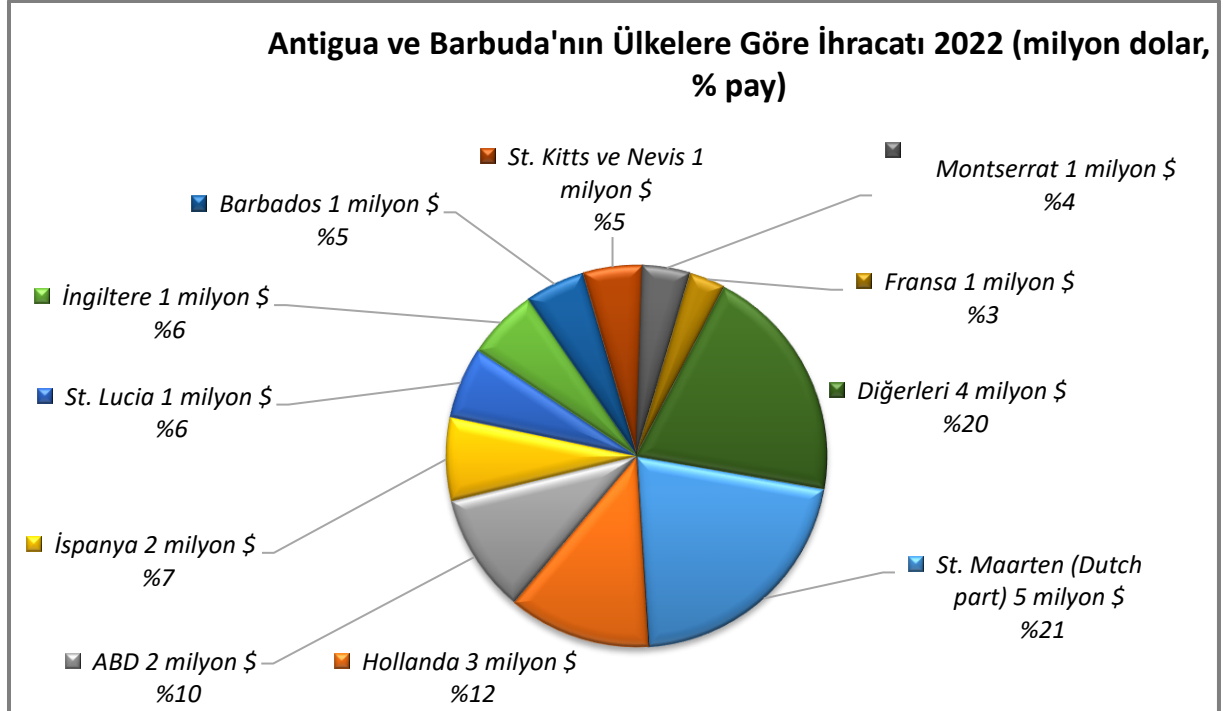


Kaynak: Trademap

[Detaylı tablo için tıklayınız](#)

## Başlıca Ülkeler İtibarı ile Dış Ticaret

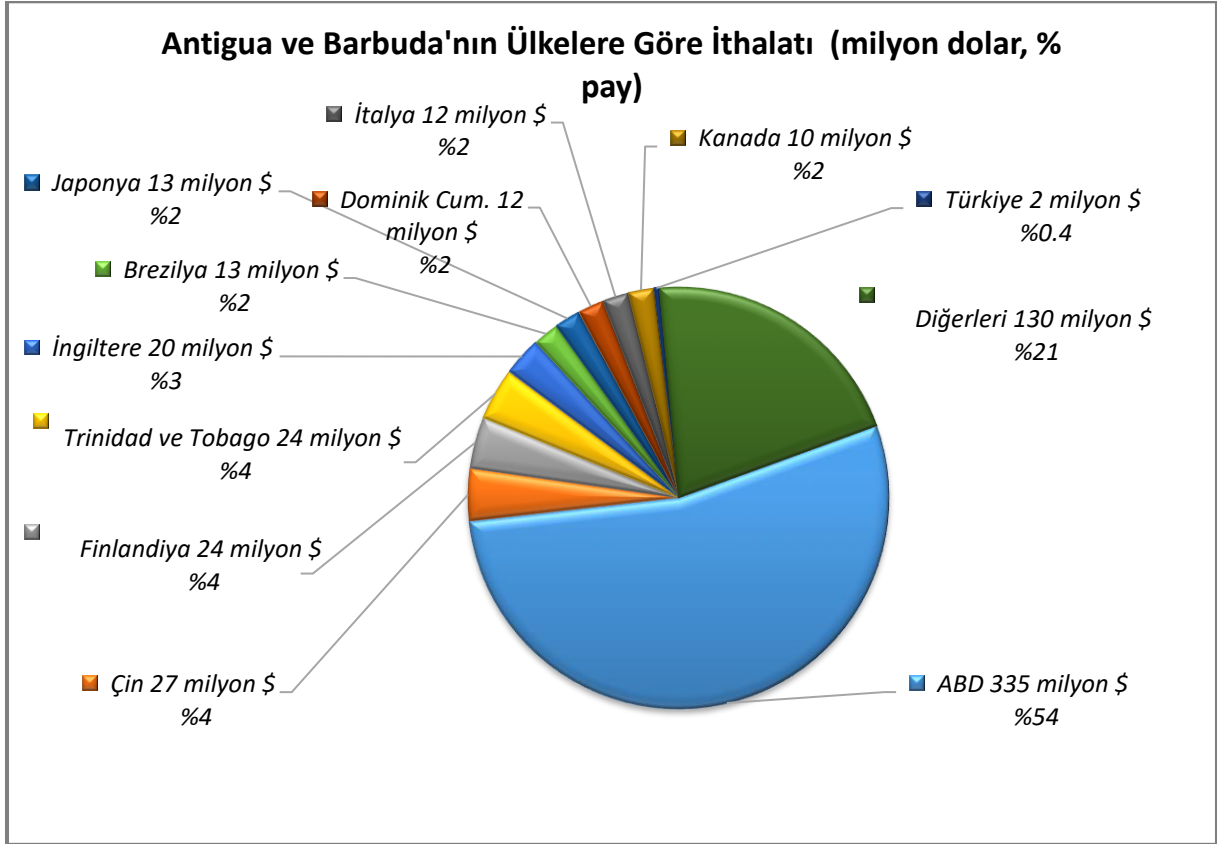
### İhracat



Kaynak: Trademap

[Detaylı tablo için tıklayınız](#)

## İthalat



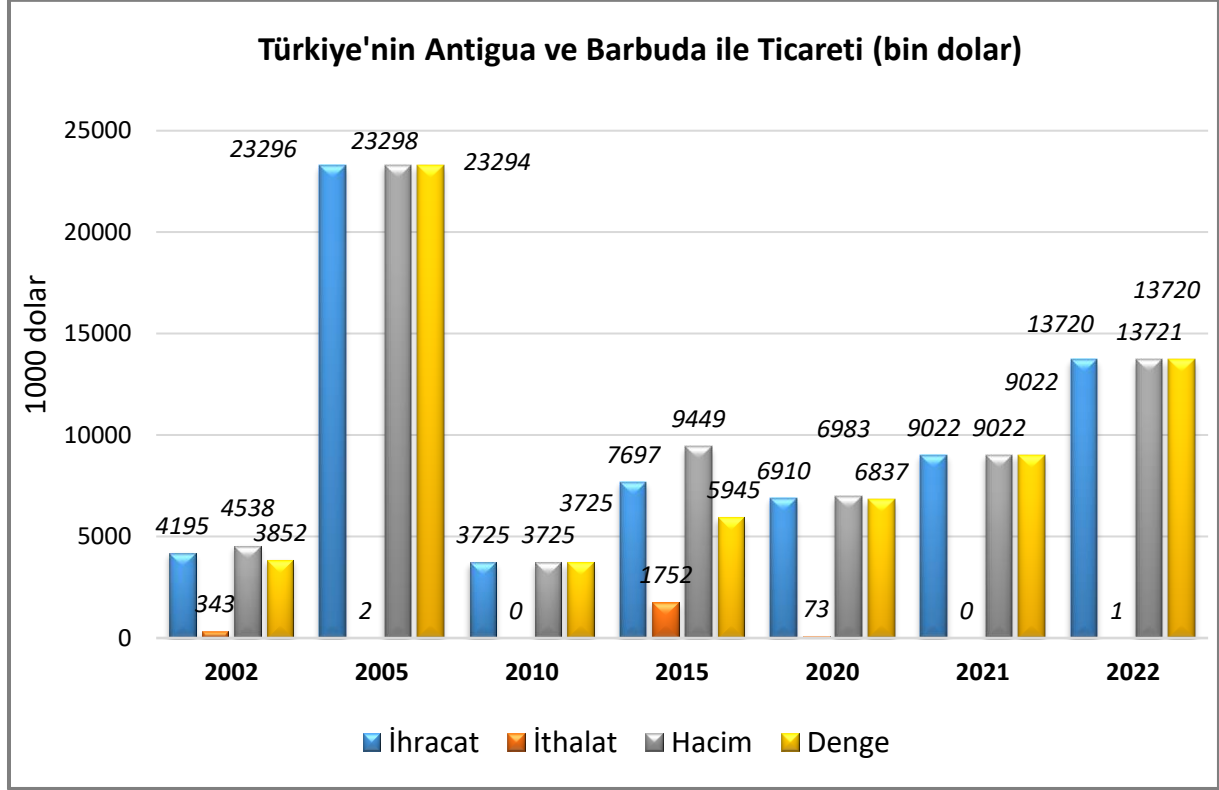
Kaynak:Trademap

[Detaylı tablo için tıklayınız](#)

## 4. TÜRKİYE İLE TİCARET

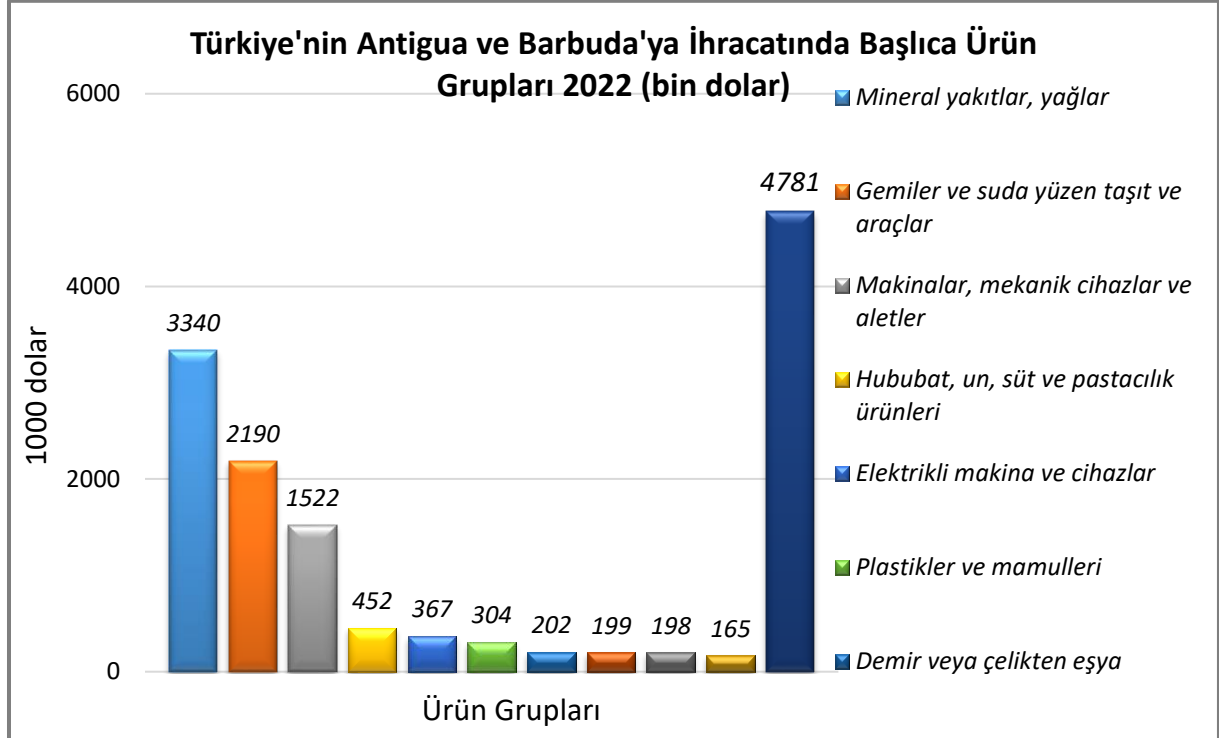
### Genel Durum

#### Türkiye- Antigua ve Barbuda Dış Ticareti



Kaynak: Trademap

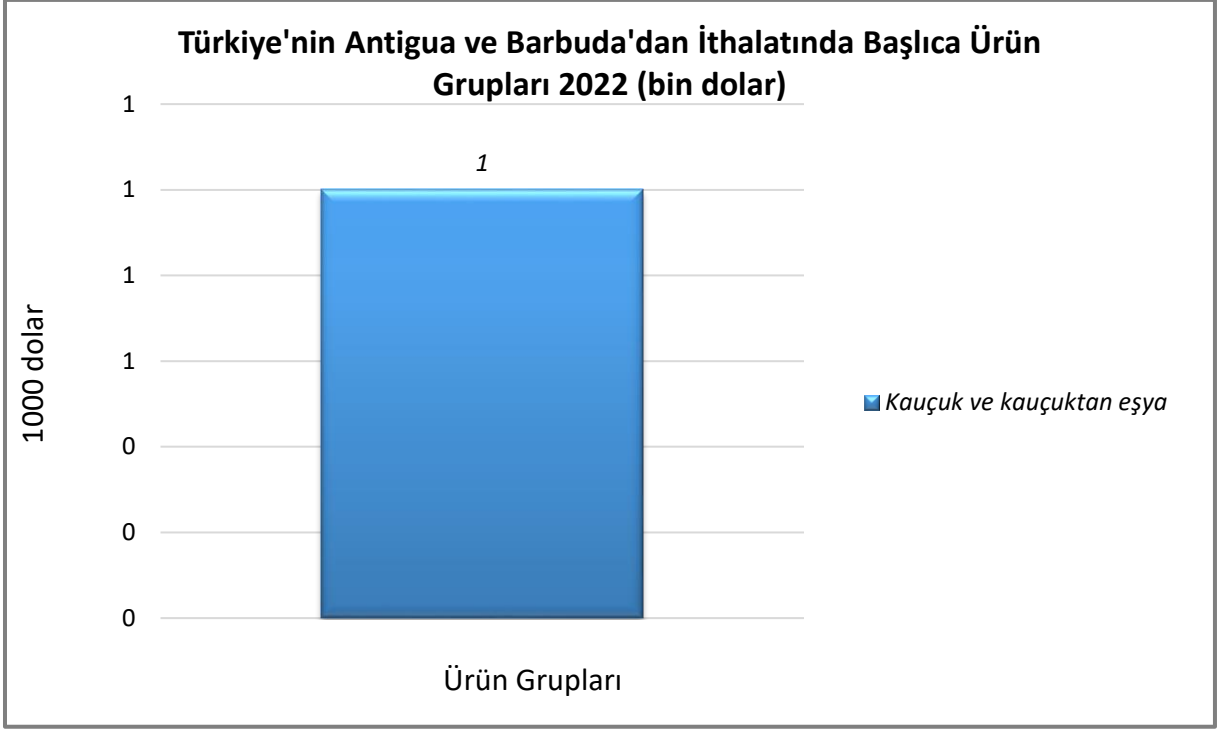
#### Türkiye'nin Antigua ve Barbuda'ya İhracatında Başlıca Ürünler



Kaynak: Trademap

[Detaylı tablo için tıklayınız](#)

### Türkiye'nin Antigua ve Barbuda'dan İthalatında Başlıca Ürünler



Kaynak: Trademap

[Detaylı tablo için tıklayınız](#)



**EKLER:****EK-1: Antigua ve Barbuda'nın İhracatında Başlıca Ürünler (bin dolar)**

Sıra	GTİP	ÜRÜNLER	2020	2021	2022	Pay (%, 2022)	Değişim (%, 2021- 2022)
<b>TOPLAM İHRACAT (Diğerleriyle)</b>			<b>21 770</b>	<b>19 147</b>	<b>21 827</b>	<b>100</b>	<b>14</b>
1.	2710	Petrol yağları ve bitümenli minerallerden elde edilen yağlar	3 664	4 904	7 916	36,3	61,4
2.	2208	Etil alkol (alkol derecesi < %80, tağıir edilmemiş) ve damıtılarak elde edilmiş likör ve diğer alkollü içkiler	3 274	3 154	2 559	11,7	-18,9
3.	8903	Yatlar ve diğer eğlence ve spor tekneleri; kürekli kayıklar ve kanolar	251	22	1 309	6	5850
4.	0306	Kabuklu hayvanlar (canlı, taze, soğutulmuş, dondurulmuş, kurutulmuş, tuzlanmış veya benzer işlem görmüş)	1 446	2 787	939	4,3	-66,3
5.	7113	Mücevherci eşyası ve aksamı (kıymetli metallere veya kıymetli metallerle kaplama metallere)	751	411	600	2,7	46
6.	7204	Dökme demirin, demirin veya çeliğin döküntü ve hurdaları veya bunların eritilmesi ile elde edilmiş külçeler	0	22	577	2,6	2522,7
7.	8487	Diğer makinelerin aksam ve parçaları (elektrik konnektörleri, izolatörler, bobinler, kontaklar vb aksam-parçalar hariç)	0	0	462	2,1	100
8.	6204	Kadınlar ve kız çocuk için takım elbise, takım, ceket, blazer, elbise, etek, pantolon etek, vb.(yüzme kıyafetleri hariç)	290	180	359	1,6	99,4
9.	7326	Demir veya çelikten eşya	238	586	316	1,4	-46,1
10.	9403	Diğer mobilyalar ve bunların aksam ve parçaları	65	44	313	1,4	611,4
11.	8703	Otomobiller	288	775	295	1,4	-61,9
12.	8517	Telefon cihazları, ses, görüntü veya diğer bilgileri almaya veya vermeye mahsus diğer cihazlar	123	775	242	1,1	-68,8
13.	6103	Erkekler ve erkek çocuklar için takım elbise, takım, ceket, blazer, pantolon, tulum ve şort (örme)(yüzme kıyafeti hariç)	44	28	240	1,1	757,1
14.	0401	Süt ve krema (konsantre edilmemiş, ilave şeker veya diğer tatlandırıcı madde içermeyen)	43	64	221	1	245,3
15.	2106	Tarifenin başka yerinde yer almayan gıda müstahzarları	28	78	213	1	173,1

Kaynak: Trademap, Antigua ve Barbuda Verileri

**EK-2: Antigua ve Barbuda'nın İthalatında Başlıca Ürünler (bin dolar)**

Sıra	GTİP	ÜRÜNLER	2020	2021	2022	Pay (%, 2022)	Değişim (%, 2021- 2022)
<b>TOPLAM İTHALAT (Diğerleriyle)</b>			<b>422 167</b>	<b>479 796</b>	<b>622 972</b>	<b>100</b>	<b>29,8</b>
1.	8409	Sadece veya esas itibariyle 84.07 veya 84.08 pozisyonlarındaki motorların aksam ve parçaları	1 621	1 441	21 999	3,5	1426,6
2.	8703	Otomobiller	17 047	11 702	17 873	2,9	52,7
3.	0207	Kümes hayvanlarının etleri ve yenilen sakatatı (taze, soğutulmuş veya dondurulmuş)	10 819	12 659	15 815	2,5	24,9
4.	9403	Diğer mobilyalar ve bunların aksam ve parçaları	5 905	8 345	14 674	2,4	75,8
5.	4407	Uzunlamasına kesilmiş, biçilmiş ağaç; kalınlık > 6 mm	6 058	10 065	12 787	2,1	27
6.	2202	Sular (mineral ve gazlı sular dahil) ve alkolsüz diğer içecekler (tatlandırıcı, lezzetlendirilmiş)	9 020	8 865	11 410	1,8	28,7
7.	7308	Demir veya çelikten inşaat ve inşaat aksamı, inşaatla kullanılmak üzere hazırlanmış demir veya çelikten sac, çubuk, vb.	2 542	3 369	11 053	1,8	228,1
8.	2106	Tarifenin başka yerinde yer almayan gıda müstahzarları	8 855	10 638	10 346	1,7	-2,7
9.	3004	Tedavide veya korunmada kullanılmak üzere hazırlanan ilaçlar (dozlandırılmış)	9 733	10 641	9 530	1,5	-10,4
10.	8704	Esya taşımaya mahsus motorlu taşıtlar	5 594	7 255	9 054	1,5	24,8
11.	3917	Plastikten hortumlar, borular ve bağlantı elemanları (manşon, nipel, dirsek, flanşlar, vb.)	3 791	6 663	8 410	1,3	26,2
12.	4412	Kontrplaklar, kaplamalı levhalar ve benzeri lamine edilmiş ağaçlar	3 671	5 897	7 424	1,2	25,9
13.	2208	Etil alkol (alkol derecesi < %80, taşıyıcı edilmemiş) ve damıtılarak elde edilmiş likör ve diğer alkollü içkiler	4 966	5 448	7 362	1,2	35,1
14.	8421	Santrifüjler; sıvıların veya gazların filtre edilmesine veya arıtılmasına mahsus makina ve cihazlar	2 719	1 715	7 279	1,2	324,4
15.	7214	İnşaat demiri	3 620	6 119	7 078	1,1	15,7

Kaynak: Trademap, Antigua ve Barbuda Verileri

**EK-3: Antigua ve Barbuda'nın Ülkelere Göre İhracatı (bin dolar)**

Sıra	Ülke	2020	2021	2022	Pay (% 2022)	Değişim (%, 2021- 2022)
<b>TOPLAM İHRACAT (Diğerleriyle)</b>		<b>21 770</b>	<b>19 147</b>	<b>21 827</b>	<b>100</b>	<b>14</b>
1.	St. Maarten (Dutch part)	2 265	1 892	4 627	21,2	144,6
2.	Hollanda	3 077	3 677	2 585	11,8	-29,7
3.	ABD	2 449	1 583	2 233	10,2	41,1
4.	İspanya	4	945	1 578	7,2	67
5.	St. Lucia	1 877	1 487	1 318	6	-11,4
6.	İngiltere	192	214	1 220	5,6	470,1
7.	Barbados	146	637	1 169	5,4	83,5
8.	St. Kitts ve Nevis	677	452	1 081	5	139,2
9.	Montserrat	381	352	970	4,4	175,6
10.	Fransa	294	392	626	2,9	59,7
11.	Çin	0	1 969	559	2,6	-71,6
12.	Dominika	400	310	405	1,9	30,6
13.	Almanya	0	0	402	1,8	0
14.	İngiliz Virgin Adaları	341	286	376	1,7	31,5
15.	Panama	17	50	258	1,2	416

Kaynak: Trademap, Antigua ve Barbuda Verileri

**EK-4: Antigua ve Barbuda'nın Ülkelere Göre İthalatı (bin dolar)**

Sıra	Ülke	2020	2021	2022	Pay (% 2022)	Değişim (%, 2021- 2022)
<b>TOPLAM İTHALAT (Diğerleriyle)</b>		<b>422 167</b>	<b>479 796</b>	<b>622 972</b>	<b>100</b>	<b>29,8</b>
1.	ABD	205 381	254 583	334 677	53,7	31,5
2.	Çin	27 838	25 345	27 223	4,4	7,4
3.	Finlandiya	432	336	24 364	3,9	7151,2
4.	Trinidad ve Tobago	20 111	21 874	24 202	3,9	10,6
5.	İngiltere	15 089	16 814	19 595	3,1	16,5
6.	Brezilya	8 449	11 085	13 220	2,1	19,3
7.	Japonya	16 301	7 609	12 557	2	65
8.	Dominik Cum.	5 142	9 717	12 439	2	28
9.	İtalya	8 162	10 459	12 374	2	18,3
10.	Kanada	11 333	12 037	10 417	1,7	-13,5
11.	Hollanda	7 058	8 121	9 265	1,5	14,1
12.	Jamaika	7 634	7 611	9 127	1,5	19,9
13.	Fransa	6 772	7 255	9 049	1,5	24,7
14.	Barbados	7 600	7 098	7 207	1,2	1,5
15.	İspanya	1 044	1 541	5 055	0,8	228
...	...	...	...	...	...	...
<b>30.</b>	<b>Türkiye</b>	<b>1 989</b>	<b>2 637</b>	<b>2 320</b>	<b>0,4</b>	<b>- 12</b>

Kaynak: Trademap, Antigua ve Barbuda Verileri

**Ek-5: Türkiye'nin Antigua ve Barbuda'ya İhracatında Başlıca Ürünler (bin dolar)**

Sıra	GTİP	ÜRÜNLER	2020	2021	2022	Pay (%, 2022)	Değişim (%, 2021- 2022)
<b>TOPLAM İHRACAT (Diğerleriyle)</b>			<b>6 910</b>	<b>9 022</b>	<b>13 720</b>	<b>100</b>	<b>52,1</b>
1.	2710	Petrol yağları ve bitümenli minerallerden elde edilen yağlar	2 404	2 822	3 340	24,3	18,4
2.	8901	Yolcu gemileri, gezinti gemileri, feribotlar, yük gemileri, mavnalar ve insan veya yük taşımaya mahsus benzeri gemiler	0	0	2 190	16	0
3.	8421	Santrifüjler; sıvıların veya gazların filtre edilmesine veya arıtılmasına mahsus makina ve cihazlar	4	1	1 278	9,3	12770 0
4.	1902	Makarnalar ve kuskus	184	181	418	3	130,9
5.	8507	Elektrik akümülatörleri (bunların separatörleri dahil)	75	142	332	2,4	133,8
6.	3923	Plastiklerden eşya taşınmasına veya ambalajlanmasına mahsus malzeme, tıpa, kapak, kapsül ve diğer kapama malzemeleri	251	286	292	2,1	2,1
7.	7214	İnşaat demiri	592	101	197	1,4	95
8.	9619	Hijyenik havlular ve tamponlar, bebek bezleri ve benzeri hijyenik eşya	34	68	165	1,2	142,6
9.	7309	Demir veya çelikten depo, sarnıç, küvler vb kaplar (hacmi > 300 lt ve mekanik veya termik tertibatı olmayan)	0	0	143	1	0
10.	3004	Tedavide veya korunmada kullanılmak üzere hazırlanan ilaçlar (dozlandırılmış)	2	159	127	0,9	-20,1
11.	6802	Yontulmaya veya inşaata elverişli işlenmiş taşlar (kayagan taşı hariç), mozik için küp şeklinde taşlar, granüller	88	61	108	0,8	77
12.	8409	Sadece veya esas itibarıyla 84.07 veya 84.08 pozisyonlarındaki motorların aksam ve parçaları	17	344	105	0,8	-69,5
13.	0203	Domuz eti (taze, soğutulmuş veya dondurulmuş)	68	65	78	0,6	20
14.	0202	Sığır eti (dondurulmuş)	52	56	64	0,5	14,3
15.	6306	Vagon ve mavna örtüleri, tente ve dış storlar; çadır; kayıklara, deniz veya kara taşıtlarına mahsus yelken, kamp eşyası	0	13	64	0,5	392,3

Kaynak: Trademap, Türkiye Verileri

**Ek-6: Türkiye'nin Antigua ve Barbuda'dan İthalatında Başlıca Ürünler (bin dolar)**

Sıra	GTİP	ÜRÜNLER	2020	2021	2022	Pay (%, 2022)	Değişim (%, 2021- 2022)
<b>TOPLAM İTHALAT (Diğerleriyle)</b>			<b>73</b>		<b>1</b>	<b>100</b>	<b>0</b>
1.	4010	Vulkanize kauçuktan taşıyıcı kollar ve transmisyon kolları	0	0	1	100	0

Kaynak: Trademap, Türkiye Verileri